



МЕЖДУНАРОДНЫЙ ФОРСАЙТ-КОНГРЕСС
«ОБРАЗОВАТЕЛЬНЫЕ ИНИЦИАТИВЫ:
НОВЫЕ ОТНОШЕНИЯ»



**Перспективы активных цифровых практик в
персонализированной модели обучения. Взгляд учителя.**

Приданцева Юлия Владимировна,
учитель начальных классов
МОУ «Петровский Дворец», Петрозаводск

Санкт-Петербург 25 марта 2023 г.




1 КЛАСС – «КЛАВИАТУРНОЕ ПИСЬМО»

УЧЕНИК

- Первоначальные навыки пользования компьютером;
- Умение пользоваться личными данными для входа на платформу «Учим учиться»;
- Умение ориентироваться в меню платформы.

УЧИТЕЛЬ

- Видит степень умения пользоваться компьютером, клавиатурой, звуковым оборудованием.
- Фиксирует степень сформированности навыка чтения и письма.






Международный Форсайт-Конгресс
«Образовательные инициативы:
новые отношения»

Санкт-Петербург
25 марта 2023 г.

3

Напишите слово.



□□□□□

Составьте слово и напишите его.






2 КЛАСС – «ОСНОВЫ ПОНЯТИЙНОГО МЫШЛЕНИЯ»

УЧЕНИК

- Умение работать с инструкцией;
- Умение работать с информацией, представленной в текстовом, табличном, числовом и визуальном формате;
- Умение контролировать выполнение заданий.

УЧИТЕЛЬ

- Фиксирует степень обученности учащихся по работе с различными форматами информации;
- Фиксирует степень самостоятельности при выполнении работы;
- Фиксирует часто допускаемые ошибки и прорабатывает потом на уроках.
- Принимает решение о необходимости специализированной помощи (психолог, логопед)





Тема 8. Тексты, таблицы. Логика – Задание ПМ-8.9

В доме пять этажей. Андрей живёт на третьем этаже. На этом же этаже – квартира его друга **Степана**. Квартира **Анны** находится на первом этаже, а квартира **Светланы** – на последнем этаже. **Елена** живёт на этаж выше, чем Анна, а **Егор** – на этаж ниже, чем Светлана.

- Живёт рядом с Андреем
- Живёт выше Андрея
- Живёт ниже Андрея
- Отменить выделение

Назад Готово Помощь

Тема 8. Тексты, таблицы. Логика – Задание ПМ-8.10

Заполните "Ряд 1": положите в него слова, которые начинаются на третью букву алфавита. Обратите внимание на названия колонок.

	4 буквы	5 букв	6 букв
Ряд 1			
Ряд 2			
Ряд 3			

- торт
- седло
- корова
- ананас
- волк
- ворона
- аист
- акула
- весло
- абрикос



Назад Готово Помощь




3 КЛАСС – «ОСНОВЫ ФУНКЦИОНАЛЬНОЙ ГРАМОТНОСТИ»

УЧЕНИК

- Умение применять полученные знания при решении реальных задач;
- Умение работать с информацией, представленной в текстовом, табличном формате, в схемах, картах, диаграммах;
- Умение видеть и исправлять свои ошибки;
- Расширение словарного запаса.

УЧИТЕЛЬ

- Фиксирует степень готовности к задачам в формате ВПР и олимпиадных работ;
- Фиксирует дефициты в умении работать с информацией, представленной в текстовом и не текстовом формате;
- Принимает решение о необходимости дополнительных занятий с детьми, которым нужна





Блок Д-2 – Задание Д-2.2

Район Ленинградской области	Административный центр		Вокзал в Санкт-Петербурге
	Название города	Расстояние до Санкт-Петербурга (км)	
Выборгский	Выборг	131	Финляндский
Лужский	Луга	136	Балтийский
Кингисеппский	Кингисепп	136	Балтийский
Приозерский	Приозерск	140	Финляндский
Тосненский	Тосно	53	Московский
Гатчинский	Гатчина	47	Балтийский
Лодейнопольский	Лодейное Поле	243	Ладожский
Тихвинский	Тихвин	200	Ладожский

В Санкт-Петербурге находятся несколько железнодорожных вокзалов, на которые прибывают пригородные поезда из разных районов Ленинградской области. Из населённых пунктов Выборгского района поезда прибывают на [...] вокзал. На этот же вокзал приходят поезда из [...] района. Расстояние от города [...] до Санкт-Петербурга составляет 131 километр. На 9 километров дальше находится город [...].

Назад

Готово

Помощь

© ООО «Студия «Мир» 2018–2022

Блок Д-4 – Задание Д-4.6

ВЫПИШИТЕ НАЗВАНИЯ ВСЕХ СТАНЦИЙ 6-й ЛИНИИ МЕТРО (выписывайте по одному названию).



Назад

Готово

Помощь




4-5 КЛАСС – «ПОДГОТОВКА К ПРЕДМЕТНОМУ ОБУЧЕНИЮ»

УЧЕНИК

- Умение работать с понятиями;
- Умение работать с информацией, представленной в формате дат и временных периодов;
- Умение отделять главное от второстепенного.

УЧИТЕЛЬ

- Фиксирует готовность ребенка выполнять задания в зоне ближайшего развития;
- Выявляет способности в предметной области;
- Фиксирует сформированность эмоционально-волевых качеств.

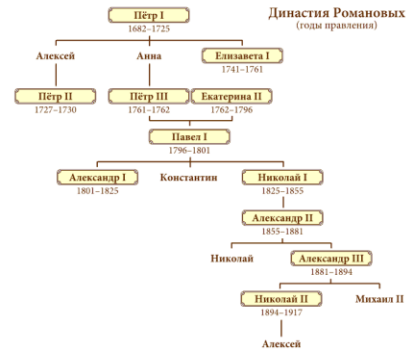




Блок ЛС-3 – Задание ЛС-3.4

На генеалогическом древе указаны даты нахождения правителей России у власти.

Здание	Начало строительства	Окончание строительства	Где находится
Адмиралтейство	1704	1706	2-й Адмиралтейский остров
Зимний дворец	1754	1762	2-й Адмиралтейский остров
Исаакиевский собор	1819	1858	2-й Адмиралтейский остров
Казанский собор	1801	1811	Казанский остров
Михайловский замок	1796	1801	Спасский остров
Мраморный дворец	1768	1785	1-й Адмиралтейский остров
Петропавловский собор	1712	1732	Зачый остров
Храм Спаса-на-Крови	1883	1907	Спасский остров



На Заячьем острове находится [...]. Его строительство началось в [...] году. В это время правителем был [...], который оставался у власти до [...] года. К моменту его смерти строительство [...].

Назад

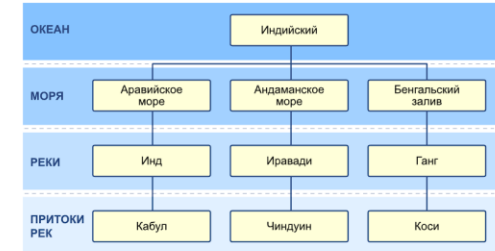
Готово

Помощь

© ООО «Студия «Март» 2018 - 2023
Новые знания

Блок ПЗ-3 – Задание ПЗ-3.3

Название реки	Где берёт начало	Длина, км
Ганг	в Гималаях	2700
Инд	на Тибетском нагорье	3180
Иравади	в Гималаях	2170
Кабул	в горной системе Гиндукуш	460
Коси	в Гималаях	729
Чиндвин	в Гималаях	1100



Самая длинная река в таблице – [...] ([...] километров). Её исток находится на [...], а впадает она в [...]. Притоком этой реки является река [...], длина которой составляет [...] километров.

Назад

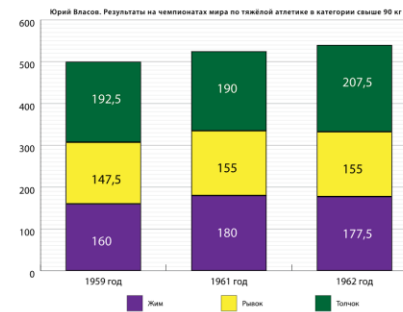
Готово

Помощь

© ООО «Студия «Март» 2018 - 2023

Блок ЧД-1 – Задание ЧД-1.1

До 1973 года соревнования по тяжёлой атлетике включали в себя три вида упражнений по поднятию штанги: "жим", "рывок" и "толчок". Чемпион определялся по сумме килограммов, поднятых им в трёх упражнениях. Советский тяжелоатлет Юрий Власов неоднократно становился победителем чемпионатов Европы, мира и Олимпийских игр. На диаграмме представлены результаты Юрия Власова на трёх чемпионатах мира, в которых он занял первое место. Внимательно изучите диаграмму и её легенду (условные обозначения цветов) и восстановите текст в нижней части экрана.



В 1959 году Юрий Власов при выполнении упражнения "жим" поднял вес [...], кг, при выполнении упражнения "рывок" – [...] кг, а при выполнении упражнения "толчок" – [...] кг. То есть самый большой вес он поднял, выполняя упражнение "[...]", а самый маленький вес – выполняя упражнение "[...]."

Назад

Готово

Помощь

© ООО «Студия «Март» 2018 - 2023



Международный Форсайт-Конгресс
«Образовательные инициативы:
новые отношения»

Санкт-Петербург
25 марта 2023 г.

10

Спасибо за внимание!