

Отчет
Итоги приемной кампании 2022 года
НИУ ВШЭ – Санкт-Петербург
Бакалавриат

В отчетном году контрольные цифры приема (далее КЦП) в НИУ ВШЭ – Санкт-Петербург по сравнению с прошлым годом увеличились на 3 % и составили 583 места (+ 19 мест).

Таблица 1

Кампус	КЦ 2018 год	КЦ 2019 год	КЦ 2020 год	КЦ 2021 год	КЦ 2022 год	Изменение КЦ в % по сравнению с 2021 годом	Изменение КЦ в % по сравнению с 2020 годом	Изменение КЦ в % по сравнению с 2019 годом	Изменение КЦ в % по сравнению с 2018 годом	Изменение КЦ в % по сравнению с 2017 годом
Санкт-Петербург	469	540	551	564	583	+3%	+2%	+2%	+13%	-1,3%

Количество абитуриентов 5678 человек

На все направления подготовки на бюджет было подано 7586 заявлений:

Таблица 2

Образовательная программа	Количество поданных заявлений на бюджет					Изменение в % по отношению к 2021 году
	2018 год	2019 год	2020 год	2021 год	2022 год	
Прикладная математика и информатика	-	421	382	508	508	0%
Прикладной анализ данных и искусственный интеллект	-	-	-	-	544	-
Физика	-	-	114	68	114	68%
Международный бакалавриат по бизнесу и экономике	-	-	-	-	1506	-
Цифровые платформы и логистика	-	-	-	-	275	-
Управление аналитика в государственном секторе	525	449	436	406	831	105%
Социология и социальная информатика	381	342	388	375	372	-1%
Юриспруденция	505	480	499	513	1314	156%
Политология и мировая политика	446	401	421	392	364	-7%
Медиакоммуникации	-	-	-	-	236	-
Филология	455	469	619	515	538	4%
История	387	415	531	433	461	6%
Дизайн	128	329	572	477	524	10%
Востоковедение	507	456	589	435	510	17%
ИТОГО	5460	6149	7229	6806	7586	+11%

По сравнению с прошлым годом увеличилось общее количество поданных заявлений – на 11%. Заметно выросло количество заявлений на три программы:

- Юриспруденция (+156%);
- Управление и аналитика в государственном секторе (+105%)
- Физика (+68%)

При этом, на две программы незначительно снизилось количество заилений – «Социология и социальная информатика» (-1%) и «Политология и мировая политика» (-7%). В сравнении с прошлым годом спад наблюдается на меньшем количестве программ (*справочно в 2021 году*, «Физика» (-40%), «Востоковедение» (-35%), «История» (-18%), «Филология» (-17%) и «Дизайн» (-16%).

Количество абитуриентов в 2022 году увеличилось на 1092 (+24%) и составило 5678 человек.

Таблица 3

Год	Количество абитуриентов
2022	5678
2021	4586
2020	5129
2019	3886
2018	3127
2017	3097

Общее количество зачисленных на первый курс в 2022 году составило 1680 человек (без учета иностранных студентов, зачисленных по направлениям Минобрнауки РФ в пределах квоты и принятых на места в рамках отдельного конкурса).

Таблица 4

№ п./п.	Образовательная программа	Бюджетные места	За счет средств НИУ ВШЭ	Платные места	Итого	Доля бюджетных в общем наборе			Платные места 2019	Платные места 2020	Платные места 2021		
						2018	2019	2020					
1.	Прикладная математика и информатика	40	-	14	54	-	52	76,9	76,9	74	37	23	17
2.	Прикладной анализ данных и искусственный интеллект	20	46	48	114	-	-	-	-	18	-	-	-
3.	Физика	20	-	-	20	-	-	-	-	100	-	5	0
4.	Международный бакалавриат по бизнесу и экономике	180	7	272	459	57,4	49	60,3	60,3	39	100	97	-
5.	Цифровые платформы и логистика	-	-	23	23	26,9	23	52,2	52,2	0	92	41	20

6.	Управление и аналитика в государственном секторе	50	30	59	139	43,2	40	63,6	63,6	36	43	18	17
7.	Социология	50	7	11	68	58	55,5	64,9	64,9	74	37	28	24
8.	Юриспруденция	90	19	133	242	46,3	53	64,5	64,5	37	72	38	49
9.	Политология	35	2	39	76	33,6	36	53,3	53,3	46	70	29	31
10.	Медиакоммуникации	-	22	36	58	-	-	-	-	0	-	-	-
11.	Филология	25	4	104	133	18,7	16	19,7	19,7	19	125	102	95
12.	История	30	1	24	55	59	51	43,3	43,3	55	33	56	32
13.	Дизайн	20	5	114	139	-	12	13,5	13,5	14	147	164	128
14.	Востоковедение	23	1	76	100	20,5	21	30,7	30,7	23	93	90	48
ИТОГО		583	144	953	1680					34	849	691	461

За счет перебора по «зеленой волне» было зачислено 55 человек, что на 41% больше, чем в 2021 году (*справочно, в 2021 году по за счет перебора по «зеленой волне» было зачислено 39 человек*). Помимо этого, на места за счет средств НИУ ВШЭ было зачислено 46 человек на программу «Прикладной анализ данных и искусственный интеллект» за счет перебора победителей и призеров олимпиад школьников. По особым решениям приемной комиссии было зачислено 4 человека (1 на ОП «Востоковедение», 2 на ОП «Юриспруденция» и 1 на «Международный бакалавриат по бизнесу и экономике»).

Среди зачисленных на места за счет средств были и участники программы социальный лифт, количество которых в 2022 году составило 19 человек (*справочно, в 2021 году было зачислено 7 человек*):

	2021	2022
Международный бакалавриат по бизнесу и экономике	-	6
Управление и аналитика в государственном секторе	1	4
Социология и социальная информатика	1	1
Политология и мировая политика	1	2
Юриспруденция	1	2
История	1	1
Филология	1	1
Дизайн	-	2
Экономика	1	-
ИТОГО	7	19

Отдельно выделим ОП «Медиакоммуникации», на которую набор велся только на места за счет средств НИУ ВШЭ. На программу был зачислен 21 человек + 1 человек по БВИ.

В 2022 году 953 человека приняты на места с оплатой стоимости обучения на договорной основе, что на 257 человек (36%) больше, чем в 2021 году. Доля коммерческих студентов составляет 56,7% в общем наборе. Среди образовательных программ лидером по платному приему стала ОП «Международный бакалавриат по бизнесу и экономике», в лидерах остаются программы «Дизайн», «Юриспруденция».

За счёт изменения состава вступительных испытаний на ОП «Юриспруденция», количество коммерческих договоров увеличилось в 2,5 раза.

На формировании «платного» набора продолжает влиять принятая в вузе система скидок по результатам вступительных испытаний. Из общего количества зачисленных на коммерцию, 2 человека имеет 100 % скидку (дети сотрудников), 309 человек (2021 г. – 152 чел.) получили по результатам вступительных испытаний максимальную скидку в размере 70% на первый год обучения; 242 человек (2021 г. – 196 чел.) – скидку 50%; 225 человек (2021 г. – 193 чел.) – скидку 25%; 158 человек (16,58 %) не имеют скидок, 16 человек получили скидку ФДО.

Таблица 5

Образовательная программа	Зачислено	Из них со скидками:								без скидки	Сумма за первый семестр
		25%	50%	70%	Скидки ФДО			100%			
					10%	60%	80%				
Прикладная математика и информатика	14		1							13	2 970 000,00 Р
Прикладной анализ данных и искусственный интеллект	48	10	10	6	1					21	8 145 000,00 Р
Физика	0										0,00 Р
Международный бакалавриат по бизнесу и экономике	272	67	47	128	1	2	2			25	32 723 750,00 Р
Цифровые платформы и логистика	23	2	13	8							1 624 000,00 Р
Управление и аналитика в государственном секторе	59	17	16	19			1			6	5 550 500,00 Р
Социология и социальная информатика	11	5	2	3						1	1 130 500,00 Р
Политология и мировая политика	39	11	7	19		2					3 741 250,00 Р
Юриспруденция	133	37	30	58			2			6	12 311 750,00 Р
История	24	2	8	12		2					1 485 000,00 Р
Востоковедение	76	21	30	18			2	1		4	9 529 250,00 Р
Филология	104	36	31	21			1	1		14	10 710 000,00 Р
Дизайн	114	20	22	17				1		54	21 275 000,00 Р
Медиакоммуникации	36	14	8							14	5 985 000,00 Р
ИТОГО в 2022 году	953	242	225	309	2	6	8	3	158		117 181 000,00 Р
в % в 2022 году		25,39	23,61	32,42	0,21	0,63	0,84	0,31	16,5		+ 18,06
ИТОГО в 2021 году	696	193	196	152	3	4	6	2	142		99 389 010,00 Р
в % в 2021 году		27,73	28,16	21,84	0,43	0,57	0,86	0,29	20,40		

Таким образом, доход от платных студентов первого курса за 1 семестр составил:

В 2022 году – 117 181 000,00 рублей (+18,06 % или 17 791 990,00 рублей).

В 2021 году – 99 389 010,00 рублей (+5 % или 4 473 760,00 рублей).

В 2020 году – 94 657 250,00 рублей (- 0,6% или 560 250,00 рублей).

В 2019 году – 95 211 500,00 рублей (+32,3%).

В 2018 году – 71 953 000,00 рублей (+24%).

По способам поступления в вуз первокурсники разделяются на следующие группы:

Таблица 6

№	Тип зачисления	Кол-во чел.	Доля в общем зачислении, %				Доля в бюджетном наборе, %			
			2019	2020	2021	2022	2019	2020	2021	2022
	Зачислено на бюджетные места	583	33,5	39,3	42,6	34,7				
	В том числе:									
1	Зачисление по конкурсу результатов ЕГЭ	247	23	25,3	24,1	14,7	68,7	64,1	56,6	42,3
2	Зачисление без вступительных испытаний (по результатам олимпиад) * <i>*без зачисленных за счет средств НИУ ВШЭ</i>	269	8	10,2	15,2	16	23,9	26	35,8	46,1
	<i>Зачисление без вступительных испытаний (по результатам олимпиад) – общее количество</i>	316				18,8				
3	Зачисление в рамках квоты для лиц, имеющих особое право	35	2	2,2	2,4	0,2	5,8	5,7	5,5	0,6
4	Зачисленные на целевое обучение	25	0,6	1,6	1	0,1	1,7	4,2	2,1	0,4
5	Зачисление в рамках специальной квоты	7	-	-	-	0,04	-	-	-	0,01
	Зачислено на платные места	953	63,7	57,7	52,9	56,7				
	Зачислены за счет средств НИУ ВШЭ	144	2,8	3	4,3	0,08				
	Всего зачислено	1680	1602	1389	1319		536	547	562	

Прием на целевое обучение ведется в соответствии с ФЗ «Об образовании» от 29.12.2012 N 273-ФЗ (ст.71.1) и Постановлением Правительства РФ от 21 марта 2019 г. № 302 «О целевом обучении по образовательным программам среднего профессионального и высшего образования и признании утратившим силу постановления Правительства Российской Федерации от 27 ноября 2013 г. № 1076».

Итоги приема на целевое обучение в разрезе программ:

Таблица 7

№п/п	Направление подготовки	Организация
1	01.03.02 Прикладная математика и информатика	ПАО "Газпром нефть"

2	38.03.01 Экономика, 38.03.02 Менеджмент	Министерство сельского хозяйства и продовольствия Республики Татарстан
		БУ "Вторая городская больница" Минздрава Чувашии
		ГБУ Ленинградской области "Многофункциональный центр предоставления государственных и муниципальных услуг"
		Местная администрация муниципального образования поселок Шушары
		Государственное казенное учреждение города Москвы "Информационный город"
		Министерство инвестиционной политики Новгородской области
		ООО "Газпром экспорт"
		СПб ГБУЗ ГПТД
Администрация города Иваново		
3	38.03.04 Государственное и муниципальное управление	Администрация Кировского района
4	40.03.01 Юриспруденция	Муниципальный совет внутригородского муниципального образования Санкт-Петербурга поселок Ушково
		УФНС России по Санкт-Петербургу
		Областное бюджетное учреждение "Новгородская областная ветеринарная станция"
		Муниципальное казённое учреждение "Центр сопровождения учреждений Дубовского муниципального района"
		Автономная некоммерческая организация "Дирекция по развитию транспортной системы Санкт-Петербурга и Ленинградской области"
		УФНС России по Санкт-Петербургу
		Местная Администрация внутригородского муниципального образования Санкт-Петербурга муниципальный округ Литейный округ
		Общество с ограниченной ответственностью "ПетербургГаз"
Областное государственное автономное учреждение "Центр консалтинга и инноваций АПК"		
5	45.03.01 Филология	ГБОУ средняя общеобразовательная школа №164 Красногвардейского района
		ГБОУ средняя общеобразовательная школа №5 имени В.В. Терешковой города Крпоткин муниципального образования Кавказский район Краснодарского края
6	54.03.01 Дизайн	Министерство цифрового развития Кабардино-Балкарской Республики

Поступившие на бесплатные места в разрезе образовательных программ:

Таблица 8

Факультет/ отделение	Количество бюджетных мест	Способы поступления								
		Победители и призеры олимпиад школьников, принимаемые без вступительных испытаний		В рамках квоты для лиц, имеющих особое право	Целевое обучение	Спец. квота	По конкурсу (по сумме набранных баллов)	За счет средств НИУ ВШЭ		
		бюджет	за счет средств НИУ ВШЭ					переворот	соц. лифт	особ.реш.
Прикладная математика и информатика	40	20	-	1	2	-	17	-	-	-
Прикладной анализ данных и искусственный интеллект <i>(ран. Анализ данных в финансах)</i>	20	18	46	2	-	-	-	-	-	-
Физика	20	3	-	-	-	-	17	-	-	-
Международный бакалавриат по бизнесу и экономике <i>(набор с 2022 года)</i>	180	94	-	10	9	1	66	-	6	1
Цифровые платформы и логистика <i>(ран. Логистика и УЦП)</i>	-	-	-	-	-	-	-	-	-	-
Управление и аналитика в гос. секторе	50	9	-	2	1	-	38	26	4	-
Социология и социальная информатика	50	12	-	-	-	-	38	6	1	-
Юриспруденция	90	53	-	7	10	3	17	15	2	2
Политология и мировая политика	35	23	-	3	-	1	8	-	2	-
Медиакоммуникации <i>(набор с 2022 года)</i>	20 (за счет средств НИУ ВШЭ)	-	1	-	-	-	19 (за счет средств НИУ ВШЭ)	2	-	-
Филология	25	19	-	3	2	-	1	3	1	-
История	30	11	-	3	-	-	16	-	1	-
Дизайн	20	-	-	2	1	1	16	3	2	-

Востоковедение	23	7	-	2	-	1	13	-	-	1
ИТОГО:	583	269	47	35	25	7	247 + 19	55	19	4

Одним из показателей уровня конкуренции при поступлении является средний балл поступивших по результатам ЕГЭ. В таблице приведены средние баллы поступивших на места, обеспеченные бюджетным финансированием и с оплатой стоимости обучения на договорной основе в разрезе направлений подготовки за текущий и прошлый приемы.

Таблица 9

Образовательная программа	Прием									
	2018 года		2019 года		2020 год		2021 год		2022 год	
	Средний балл зачисленных на бюджетные места	Средний балл зачисленных на платные места	Средний балл зачисленных на бюджетные места	Средний балл зачисленных на платные места	Средний балл зачисленных на бюджетные места	Средний балл зачисленных на платные места	Средний балл зачисленных на бюджетные места	Средний балл зачисленных на платные места	Средний балл зачисленных на бюджетные места	Средний балл зачисленных на платные места
Прикладная математика и информатика	-	97,3	96,8	98	98	88,6	96,8	92,12	97,37	85,19
Прикладной анализ данных и искусственный интеллект	-	-	-	-	-	-	-	-	98,2	91,06
Физика	-	-	-	-	-	-	-	86,53	88,62	-
Международный бакалавриат по бизнесу и экономике (набор с 2022 года)	-	-	-	-	-	-	-	-	94,92	81,53
Цифровые платформы и логистика (ран. Логистика и УЦП)	-	-	-	-	-	-	-	-	-	79,26
Управление аналитика в гос. секторе	85,8	87	87,9	89,1	89,1	72,8	87,9	76,80	93,57	82,97
Социология социальная информатика	86,4	87,4	90,2	89,6	89,6	78,9	90,2	79,78	91,00	79,78
Юриспруденция	91,0	89,5	91,7	92,6	92,6	77,8	91,7	78,99	94,41	82,62
Политология и мировая политика	94,0	92,5	95,1	96,9	96,9	78,6	95,1	83,05	96,78	83,05
Медиакоммуникации (набор с 2022 года)	-	-	-	-	-	-	-	-	-	87,23
Филология	96,4	96,8	97,8	97,7	97,7	85,7	97,8	85,68	97,13	84,55
История	91,1	91,2	93,5	94,8	94,8	81,9	93,5	82,64	95,31	80,55
Дизайн	-	94,6	98,0	94,8	94,8	82,4	98,0	81,02	94,38	83,94
Востоковедение	95,7	95,1	96,9	97,9	97,9	80,8	96,9	84,75	95,59	82,97

Средний балл среди зачисленных по конкурсу результатов ЕГЭ на бюджетные места по филиалу вырос и составил **94,69** балла, что на 1 балл выше, чем в 2021 году. Самыми высокими являются средние баллы среди зачисленных по конкурсу результатов ЕГЭ на бюджетные места на образовательные программы «Прикладной анализ данных и искусственный интеллект» – 98,2, «Политология и мировая политика» - 96,78 балла, «Прикладная математика и информатика» – 97,37.

Среди студентов, зачисленных на платные места, средний балл увеличился на 0,2 балла и составил **83,43** баллов. Самый высокий средний балл ЕГЭ среди зачисленных на платные места на программе «Прикладной анализ данных и искусственный интеллект» – 91,06 балл.

Средние баллы ЕГЭ, поступивших на бюджетные места по конкурсу в 2022 году по кампусам:

Таблица 10

Год	Москва	Нижний Новгород	Пермь	Санкт- Петербург
2017	93,9	82,1	83,0	88,8
2018	94,6	84,7	82,6	90,5
2019	95,3	86,1	83,4	92,1
2020	95,2	88	85,5	92,8
2021	96,3	87,5	83,7	93,7
2022				94,69

Средние баллы по отдельным предметам вступительных испытаний, поступивших на бюджетные места в 2022 году представлены в таблице.

Таблица 11

№ п.п.	Образовательная программа	Год	Математика	Русский язык	Иностранный язык	Обществознание	История	Литература	Информатика	Физика
1	Прикладная математика и информатика	2022	97,9	96,3					94,9	
		2021	98,4	97,2					98,2	
		2020	98,2	98,2					98,4	
		2019	98,7	96					97,1	
2	Прикладной анализ данных и искусственный интеллект	2022	-	-				-		
3	Физика	2022	86,2	87,1						86,5
		2021	90,7	90,3						90,2
		2020	88,1	89,7						92,6
4	Международный бакалавриат по	2022	85,6	96,2	95					

	бизнесу и экономике (набор с 2022 года)									
5	Цифровые платформы логистика и	2022	73,3	86,2	84,5				70,3	
6	Управление аналитика гос.секторе и в	2022		94,3	91,6	91,8				
		2021	79,3	95,1	90,1	89,7				
		2020	77,1	93,3	89,2	93				
		2019	79,2	92,2	88,7	88,1				
7	Социология социальная информатика и	2022	78,2	92,9	91,1	90,5				
		2021	77,6	94	90,8	89,4				
		2020	79,7	94,4	89,8	91,3				
		2019	78,8	93,1	90,6	87,1				
8	Юриспруденция	2022		97,4	95,9	95,1				
		2021		93,3	88,8	90,1	91,1			
		2020		93,5	88,3	89,5	92			
		2019		93	89,2	88	88			
9	Политология мировая политика и	2022		95,4	95	94	93,8			
		2021		95,2	96	98,1	94,4			
		2020		95,7	91,2	93,9	95,4			
		2019		94,7	91	92,2	92			
10	Медиакоммуникации (набор с 2022 года)	2022		94,8	93,8			95		
		2021		100	99			100		
		2020		98	98			100		
		2019		98,6	96,3			100		
11	Филология	2022		97,1	94,7			98,5		
		2021		96,6	93,9			96,9		
		2020		94,1	92,7		95,1			
		2019		94	94,1		93,8			
12	История	2022		95,5	90,7		96,1			
		2021		94,2	89,3		90,1			
		2020		93,2	89,1		89,2			
		2019		96,4				96,5		
13	Дизайн	2022		95,1				97,5		
		2021		97,6				98,5		
		2020		92,3				96,9		
		2019		96,2	95,6		96,8			
14	Востоковедение	2022		-	-		-			
		2021		99	96,7		97,5			
		2020		96,5	93,9		94,9			
		2019		97,1	95,8		94,9			

Рост среднего балла зачисленных на бюджет означает и рост средних баллов по отдельным предметам, самые высокие баллы:

- по математике на программе «Прикладная математика и информатика – 97,9 баллов;

- по русскому языку на программе «Филология» – 100 баллов;
- по иностранному языку на программе «Филология» – 99 баллов;
- по истории на программе «Востоковедение» – 96,8 баллов;
- по обществознанию на программе «Юриспруденция» – 95,1 баллов;
- по литературе на программе «Филология» – 100 баллов.

В 2022 году максимальная сумма баллов, которую мог получить абитуриент, составляет 410 (по 4 предметам) или 310 (по 3 предметам). Третий год абитуриенты могли помимо результатов ЕГЭ получить дополнительные конкурсные баллы, начисляемые за индивидуальные достижения. К числу таких достижений относятся: спортивные достижения; результаты участия в творческих конкурсах и олимпиадах; наличие аттестата с отличием. За достижения совокупно можно было получить до 10 баллов.

Проходные баллы с учетом индивидуальных достижений представлены в таблице 12.

Таблица 12

Проходные баллы в 2022 году зачисленных на бюджет в разбивке по программам (с 2018-2022 гг.)

Направление подготовки / Образовательная программа бакалавриата	2022 год	2021 год	2020 год	2019 год	2018 год
Направление подготовки 01.03.02 Прикладная математика и информатика					
Прикладная математика и информатика	289 из 310	296 из 310	297 из 310	296 из 310	-
Прикладной анализ данных и искусственный интеллект	304 из 310	-	-	-	-
Направление подготовки 03.03.02 Физика					
Физика	230 из 310	261 из 310	277 из 310	-	-
Направление подготовки 38.03.00 Экономика и управление: 38.03.01 Экономика, 38.03.02 Менеджмент					
Международный бакалавриат по бизнесу и экономике	276 из 310	-	-	-	-
Направление подготовки 38.03.04 Государственное и муниципальное управление					
Управление аналитика в гос. секторе	275 из 310	350 из 410	344 из 410	350 из 410	342 из 410
Направление подготовки 39.03.010 Социология					
Социология и социальная информатика	346 из 410	343 из 410	340 из 410	350 из 410	341 из 410

Направление подготовки 40.03.01 Юриспруденция					
Юриспруденция	288 из 310	354 из 410	356 из 410	356 из 410	349 из 410
Направление подготовки 41.03.04 Политология					
Политология и мировая политика	380 из 410	380 из 410	374 из 410	371 из 410	366 из 410
Направление подготовки 42.03.05 Медиакоммуникации					
Медиакоммуникации	359 из 410	-	-	-	-
Направление подготовки Филология 45.03.01					
Филология	308 из 310	306 из 310	298 из 310	296 из 310	289 из 310
Направление подготовки 46.03.01 История					
История	279 из 310	277 из 310	279 из 310	275 из 310	270 из 310
Направление подготовки 54.03.03 Дизайн					
Дизайн	289 из 310	286 из 310	286 из 310	285 из 310	-
Направление подготовки 58.03.01 Востоковедение и африканистика					
Востоковедение	290 из 310	300 из 310	299 из 310	291 из 310	294 из 310

По сравнению с 2021 годом проходной балл ЕГЭ вырос на:

- образовательной программе «Социология и социальная информатика» – на 2 балла;
- образовательной программе «История» – на 2 балла;
- образовательной программе «Дизайн» – на 3 балла.

В связи с изменением состава вступительных испытаний на программах «Управление и аналитика в государственном секторе» и «Юриспруденция» вырос средний балл поступающих.

На ряде программ балл стал ниже, чем в 2021 году:

- образовательной программе «Физика» – на 31 балл;
- образовательной программе «Юриспруденция» – на 2 балла;
- образовательной программе «Прикладная математика и информатика» – на 7 баллов.

Программа «Политология и мировая политика» сохранила баллы по отношению к 2021 году. Набор на образовательные программы «Международный бакалавриат по бизнесу и экономике» и «Медиакоммуникации» стартовал в 2022 году.

В 2022 году в сравнении с 2021 годом лояльность абитуриентов половины образовательных программ выросла, что видно из таблицы 13. Наименьшую лояльность показали абитуриенты программ «История», «Физика» и «Прикладная математика и информатика». **Лояльность абитуриентов** – это отношение количества рекомендованных на бюджет по общему конкурсу к количеству фактически зачисленных на бюджет. Чем эта величина ближе к 1, тем выше лояльность к программе.

Таблица 13

ПРОГРАММА	2022	2021	2020	2019	2018
Прикладная математика и информатика	5,76	3,14	3,4	1,9	-
Прикладной анализ данных и искусственный интеллект	1,00	-	-	-	-
Физика	6,43	3,27	3,5	-	-
Международный бакалавриат по бизнесу и экономике <i>(набор с 2022 года)</i>	2,54	-	-	-	-
Управление и аналитика в гос.секторе	4,02	4,89	5,6	4,3	5,5
Социология и социальная информатика	3,45	4,66	3,5	3	3,3
Юриспруденция	4,88	2,93	3,1	2,5	3,3
Политология и мировая политика	3,38	4,55	2,6	2,8	3,5
Медиакоммуникации <i>(набор с 2022 года)</i>	2,16	-	-	-	-
Филология	3,00	3,40	2,2	3,3	4,1
История	7,56	7,48	5,3	4,1	4,6
Дизайн	1,47	1,71	1,4	1,3	1
Востоковедение	3,62	7,00	4,4	3,5	3,7

Количество зачисленных без вступительных испытаний на бюджетные места по результатам олимпиад составило 269 человека или 46 % от общего числа зачисленных на бюджет (35,8% в 2021 году; 27,7% в 2020 году; 23,7% в 2019 году). В таблице также отражены данные по абитуриентам, зачисленным БВИ на места за счет средств НИУ ВШЭ – итого 316 человек.

По Олимпиадам из **Перечня Российского совета Олимпиад школьников** было зачислено 300 человек. По **Всероссийской Олимпиаде школьников** в 2022 году было зачислено 16 человек. В таблице 14 представлены сведения о зачисленных по итогам олимпиад в разрезе их уровней:

Профиль олимпиады	ПМИ	ПАДИ	Физика	МБ и бизнесу и экономике	УАГС	Социология и СИ	Юриспруденция	Политология и МП	Медиа	Филология	История	Востоковедение	Медиакоммуникации	Дизайн	Итого
Олимпиады из Перечня Олимпиад школьников															
1 уровень															
Гуманитарные и социальные науки (пред.история, обществознание)				2			2	1							
Информатика	9	5													14
История							7	4			5	5			21
Литература										1					1
Математика	8	6		2											16
Обществознание				9	1	2	17	3							32
Политология (пред.обществознание)								1							1
Право							5								5
Русский язык										7					7
Социология						1									1
Социология (пред.обществознание)						2									2
Физика			1	1											2

Филология										3					3
Филология (пред.литература)										3					3
Финансовая грамотность (пред.экономика)				8	1										9
Экономика				2											2
Итого	17	11	1	24	2	5	31	9	0	14	5	5	0	0	124
2 уровень															Итого
История							4	3			6				13
Литература										1					1
Математика		31	1	3											35
Обществознание				7	1	1	3								12
Политология								1							1
Право							2								2
Русский язык										1					1
Физика		1													1
Экономика				3											3
Итого	0	32	1	13	1	1	9	4	0	2	6	0	0	0	69
3 уровень															Итого
История							4								4
Математика (пред.математика и механика)				1											1
Математика		12		2											14
Обществознание				18	5	4	9	4							40
Основы бизнеса (пред.менеджмент)				10											10
Политология (пред.обществознание)								4							4
Социология (пред.обществознание)							2								2
Физика		7	1												8

Финансовая грамотность (пред.обществознание)				2											2
Финансовая грамотность (пред.экономика)				5											5
Экономика				16	1										17
Итого	0	19	1	54	6	6	13	8	0	0	0	0	0	0	107
ИТОГО ПО ОП	17	62	3	91	9	12	53	21	0	16	11	5	0	0	300
2021 ГОД	32	0	4	0	2	7	26	28	0	20	6	19	0	1	145
Всероссийская олимпиада школьников															Итого
Английский язык				1								1			2
Астрономия	1														1
Информатика	1														1
Испанский язык				1											1
Итальянский язык												1			1
Литература										2					2
Математика	1														1
Обществознание				1				1							2
Русский язык										1			1		2
Французский язык								1							1
Химия		2													2
Итого	3	2	0	3	0	0	0	2	0	3	0	2	1	0	16

В 2021 году, при подготовке Правил приема 2022, управлением развития интеллектуальных состязаний было принято решение в сторону уменьшения количества олимпиад 3 уровня. Таким образом, в структуре зачисления по олимпиадам в контексте уровней, в 2022 году больший процент – это олимпиады 1 уровня (41% от всех поступивших по олимпиадам РСОШ):

- Олимпиады 1 уровня – 124 человека;
- Олимпиады 2 уровня – 69 человек;
- Олимпиады 3 уровня – 107 человек.

По результатам Всероссийской олимпиады школьников "Высшая проба" были зачислены 86 человек или 22% от общего числа зачисленных по результатам олимпиад из Перечня РСОШ (справочно, в 2021 году – 70 человек / 35,9% от общего числа зачисленных по результатам олимпиад из перечня РСОШ). В 2022 году наиболее интересными для поступающих по результатам олимпиады «Высшая проба» программами оказались программы «Международный бакалавриат по бизнесу и экономике», «Юриспруденция» и «Филология». Самым популярным предметом Олимпиады традиционно стало обществознание.

В таблице 15 представлено распределение победителей и призеров «Высшей пробы» по образовательным программам.

Таблица 15

Профиль олимпиады	ПМИ	ПАДИ	Физика	МБ и бизнесу и экономике	УАГС	Социология и СИ	Юриспруденция	Политология и МП	Филология	История	Востоковедение	Итого
Информатика	4	1										5
История							4	3		2	3	12
Математика	3											3
Обществознание				8	1	2	14	2				27
Основы бизнеса (предмет менеджмент)				10								10
Политология (предмет обществознание)								1				1
Право							2					2
Русский язык									7			7
Социология (предмет обществознание)						2						2
Социология						1						1
Физика			1									1
Филология									3			3
Филология (пред.литература)									1			1
Финансовая грамотность (пред.экономика)				8	1							9
Экономика				2								2
Итого	7	1	1	28	2	5	20	6	11	2	3	86

Региональная структура поступающих

Зачисленные в НИУ ВШЭ Санкт-Петербург представляют 83 субъекта РФ (в 2021 году – 81 субъекта РФ). Топ-14 регионов (количество абитуриентов, из которых больше или равно 20 абитуриентам) по количеству зачисленных составили:

Таблица 16

	Регион РФ	Кол-во чел.
1	Санкт-Петербург	671
2	Москва	97
3	Ленинградская обл.	61
4	Челябинская обл.	42
5	Краснодарский край	35
6	Свердловская обл.	33
7	Республика Татарстан	33
8	Московская обл.	31
9	Красноярский край	31
10	Республика Башкортостан	28
11	Пермский край	28
12	Самарская обл.	27
13	Кемеровская обл.- Кузбасс	21
14	Новосибирская обл.	21

13 регионов из 14 лидировали и в прошлом году. В список не входила Кемеровская обл. – Кузбасс. В 2021 году в первой тройке присутствовали Санкт-Петербург, Ленинградская область и Свердловская область.

Из Санкт-Петербурга и Ленинградской области общее количество зачисленных составляет 732 человека (44,9% общего количества зачисленных абитуриентов). Наименьший процент зачисленных из Санкт-Петербурга и Ленинградской области представлен на программах «Юриспруденция», «Прикладная математика и информатика» и «Политология и мировая политика».

Распределение зачисленных из Санкт-Петербурга и Ленинградской области по программам:

Таблица 17

	Санкт-Петербург + ЛО	Всего зачислено	%
Прикладная математика и информатика	20	54	37
Прикладной анализ данных и искусственный интеллект	44	114	39
Физика	9	20	45
Международный бакалавриат по бизнесу и экономике (набор с 2022 года)	214	459	47
Цифровые платформы и логистика (ран. Логистика и УЦП)	8	23	33
Управление и аналитика в гос. секторе	71	139	51
Социология и социальная информатика	28	68	41
Юриспруденция	93	242	38
Политология и мировая политика	27	76	36
Медиакоммуникации (набор с 2022 года)	25	58	43
Филология	66	133	50

История	31	55	56
Дизайн	48	139	35
Востоковедение	48	100	48

Таблица 18

Доля петербуржцев в разрезе программ по зачисленным на бюджет

Конкурс в бакалавриат	Бюджет (всего)	Санкт-Петербург	Доля	ЛО	Доля	Другие регионы	Доля
Прикладная математика и информатика	40	13	33%	2	5%	25	63%
Прикладной анализ данных и искусственный интеллект	20	6	30%	0	0%	14	70%
Физика	20	8	40%	1	5%	11	55%
Международный бакалавриат по бизнесу и экономике (набор с 2022 года)	180	58	32%	2	1%	120	67%
Управление и аналитика в гос. секторе	50	16	32%	3	6%	31	62%
Социология и социальная информатика	50	16	32%	4	8%	30	60%
Юриспруденция	90	23	26%	5	6%	62	69%
Политология и мировая политика	35	9	26%	2	6%	24	69%
Филология	25	7	28%	3	12%	15	60%
История	30	10	33%	1	3%	19	63%
Дизайн	20	7	35%	0	0%	13	65%
Востоковедение	23	7	30%	1	4%	15	65%

По количеству петербуржцев в бюджетном приеме лидируют образовательные программы «Дизайн», «Физика», «История» и «Прикладная математика и информатика».

Таблица 19

Доля петербуржцев в разрезе программ по зачисленным на коммерцию

Конкурс в бакалавриат	Коммерция (в т.ч. за счёт НИУВШЭ) (всего)	Санкт-Петербург	Доля	ЛО	Доля	Другие регионы	Доля
Прикладная математика и информатика	14	4	29%	1	7%	9	64%
Прикладной анализ данных и искусственный интеллект	94	38	40%	0	0%	56	60%
Физика	0	0	0%	0	0%	0	0%

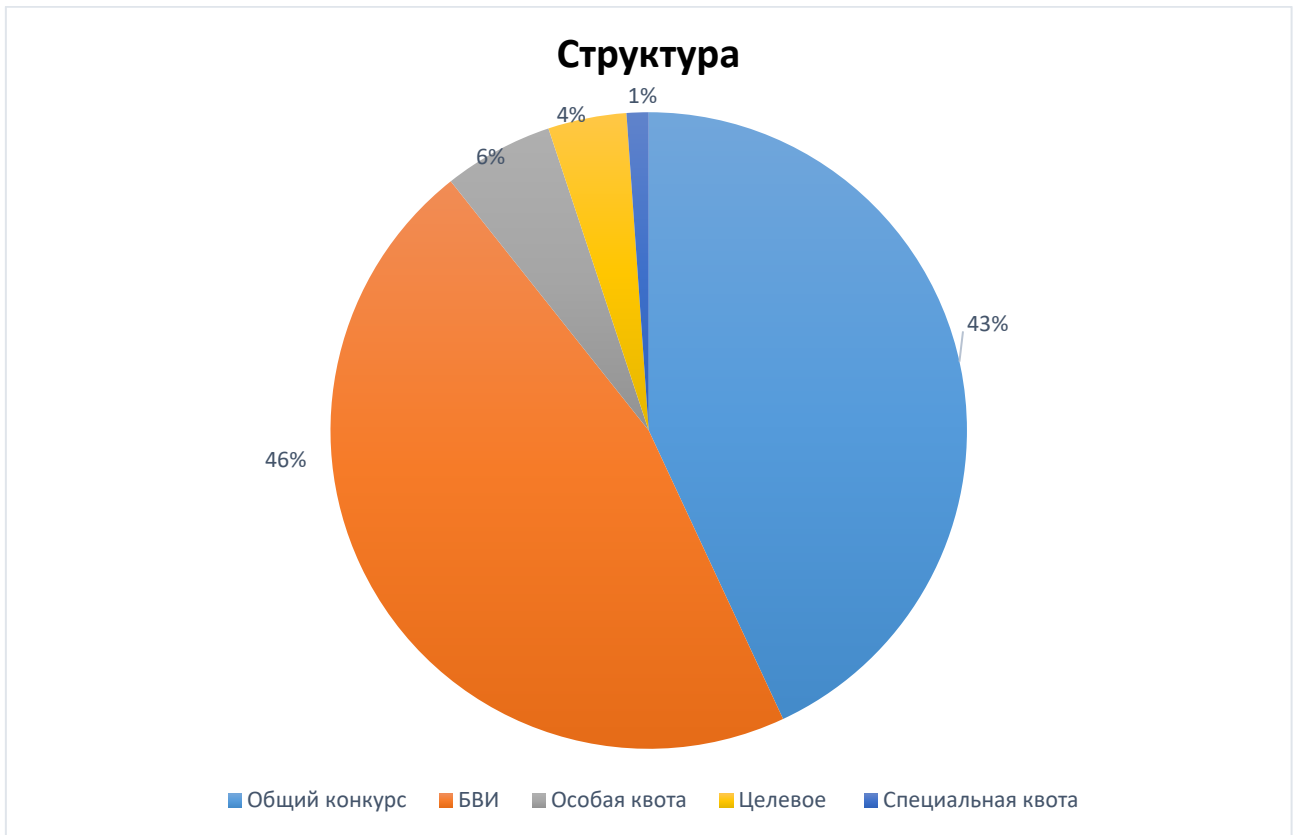
Международный бакалавриат по бизнесу и экономике (набор с 2022 года)	279	147	53%	7	3%	125	45%
Цифровые платформы и логистика	23	8	35%	0	0%	15	65%
Управление и аналитика в гос.секторе	89	45	51%	7	8%	37	42%
Социология и социальная информатика	18	8	44%	0	0%	10	56%
Юриспруденция	152	60	39%	5	3%	87	57%
Политология и мировая политика	41	16	39%	0	0%	25	61%
Медиакоммуникации	39	22		3	8%	14	36%
Филология	108	50	46%	6	6%	52	48%
История	25	19	76%	1	4%	5	20%
Дизайн	119	39	33%	2	2%	78	66%
Востоковедение	77	35	45%	4	5%	38	49%

На 5 программах из 14 доля жителей Санкт-Петербурга и Ленинградской области превышает 50 %. По количеству петербуржцев в платном приеме лидируют образовательные программы «История», «Управление и аналитика в государственном секторе» и «Международный бакалавриат по бизнесу и экономике».

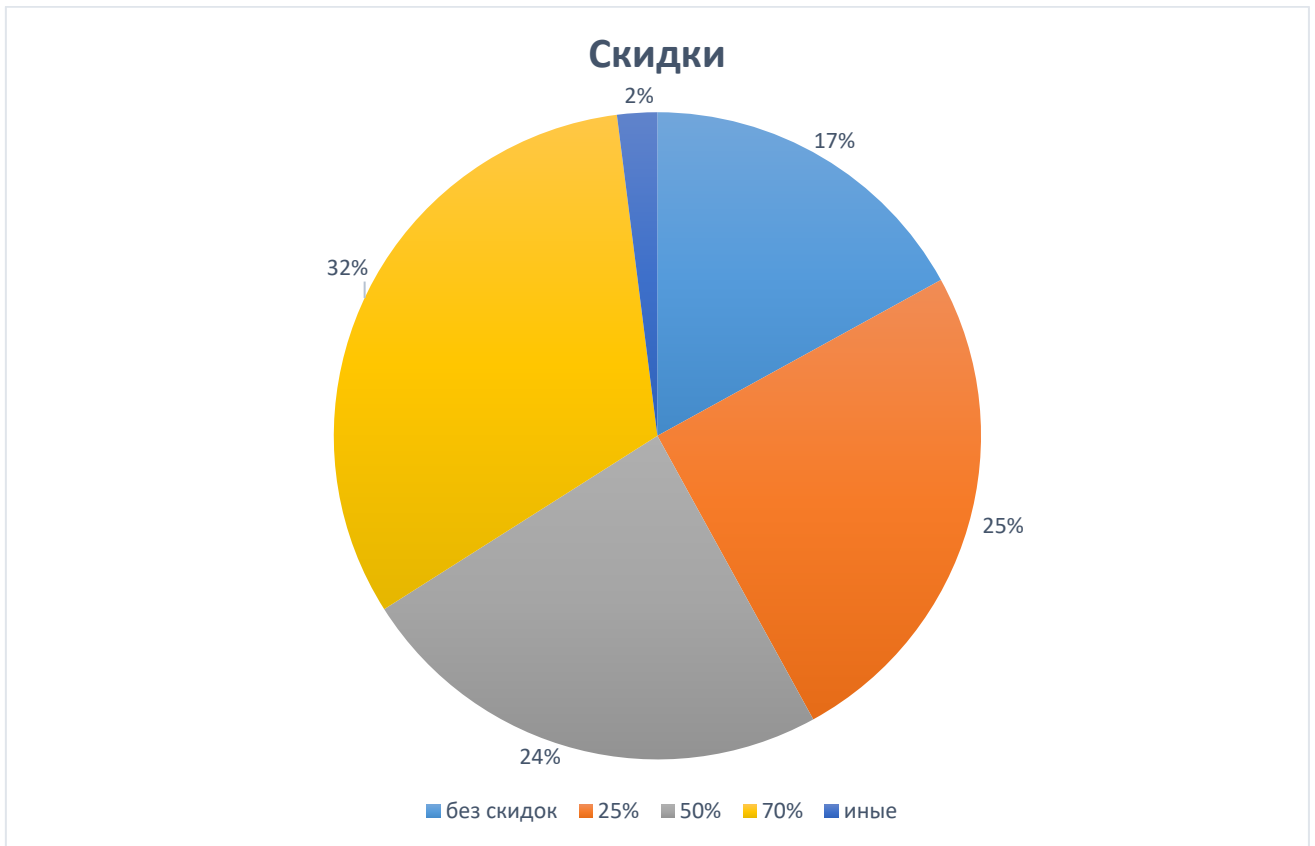
**Количество абитуриентов бакалавриата НИУ ВШЭ- Санкт-Петербург
2017-2022 гг.**



Структура зачисленных на бюджет в 2022 году



Структура скидок в 2022 году



Динамика поступления без вступительных испытаний, 2018-2022 гг.

		2018	2019	2020	2021	2022
Москва	Кол-во принятых БВИ (всего)	1058	1127	1117	1099	1109
	Кол-БВИ (на бюджет)	943	1010	1019	1062	1074
	<i>% БВИ в бюджетном приеме</i>	<i>46,8%</i>	<i>46,4%</i>	<i>42%</i>	<i>44%</i>	<i>42%</i>
Санкт-Петербург	Кол-БВИ (всего)	94	128	152	208	316
	Кол-БВИ (на бюджет)	92	-	143	201	269
	<i>% БВИ в бюджетном приеме</i>	<i>20,1%</i>	<i>23,8%</i>	<i>26%</i>	<i>36%</i>	<i>46%</i>
Нижний Новгород	Кол-БВИ (на бюджет)	17	24	22	33	43
	<i>% БВИ в бюджетном приеме</i>	<i>4,9%</i>	<i>6,9%</i>	<i>6,1%</i>	<i>9%</i>	<i>10%</i>
Пермь	Кол-БВИ (на бюджет)	0	3	1	2	1
	<i>% БВИ в бюджетном приеме</i>	<i>0,0%</i>	<i>1,6%</i>	<i>0,5%</i>	<i>1%</i>	<i>1%</i>

**Средние баллы ЕГЭ среди поступивших на платные места
(по методике мониторинга приема)**

Год приема	Москва	Нижний Новгород	Пермь	Санкт- Петербург
2018	82,3	73,9	70,3	78,8
2019	83,8	76,1	72,6	80,6
2020	84,9			83,0
2021	85,2	78	74,9	83,3
2022				83,43

Отчет
Итоги приемной кампании 2022 года
НИУ ВШЭ – Санкт-Петербург
Магистратура

Прием в магистратуру НИУ ВШЭ Санкт-Петербург в 2022 году осуществлялся по 15 направлениям подготовки на 24 образовательных программ магистратуры, в том числе на 23 программ очной формы обучения 1 программа очно-заочной формы обучения.

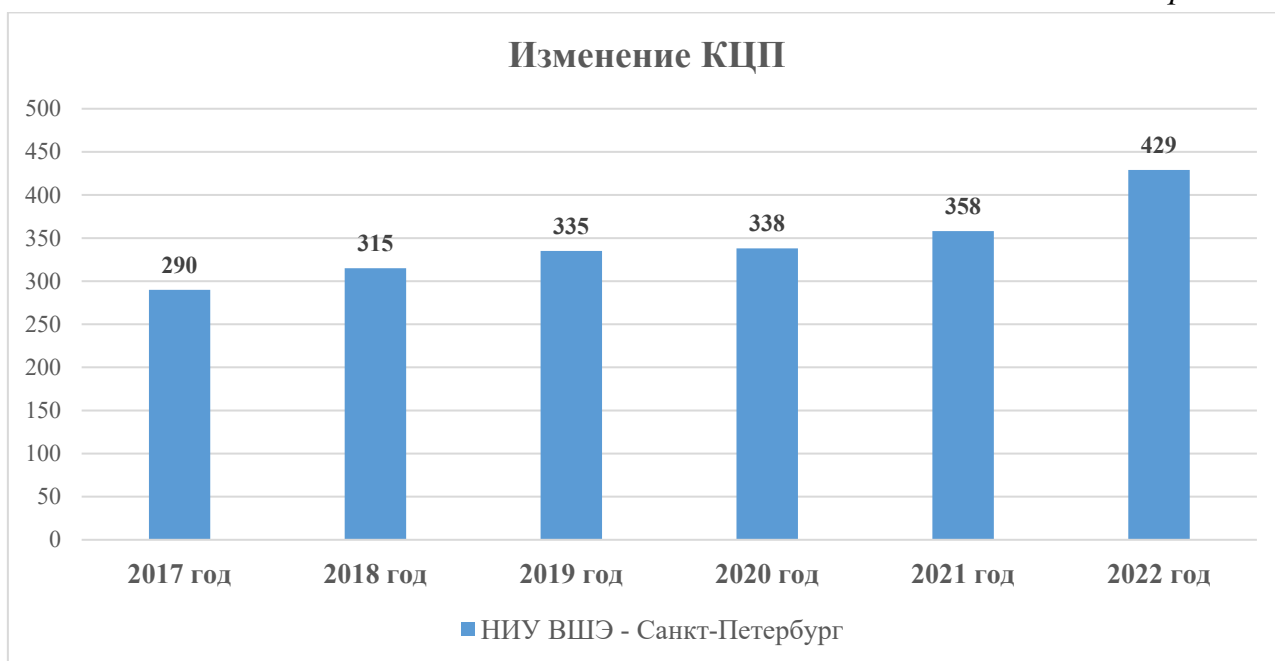
Таблица 1

Изменение контрольных цифр приема в магистратуру (в разрезе укрупненных групп направлений подготовки)											
Укрупненная группа направлений / специальностей	2017 год	2018 год	2019 год	2020 год	2021 год	2022 год	Изменение КЦ в % по сравнению с 2021 г.	Изменение КЦ в % по сравнению с 2020 г.	Изменение КЦ в % по сравнению с 2019 г.	Изменение КЦ в % по сравнению с 2018 г.	Изменение КЦ в % по сравнению с 2017 г.
01.00.00 Математика и механика	20	30	40	40	47	50	6%	25%	25%	67%	150%
03.00.00 Физика				0	0	15	-	-			
38.00.00 Экономика и управление	125	138	155	143	150	150	0%	5%	-3%	9%	20%
39.00.00 Социальные науки	25	25	25	25	25	30	20%	20%	20%	20%	20%
40.00.00 Юриспруденция	40	40	40	42	50	50	0%	19%	25%	25%	25%
41.00.00 Политические науки и регионоведение	20	25	15	15	15	14	-7%	-7%	-7%	-44%	-30%
42.00.00 Средства массовой информации и информационно-библиотечное дело				14	15	20	33%	43%			
45.00.00 Языковедение и литературоведение				0	0	8	-	-			
46.00.00 История и археология	20	15	15	14	11	15	36%	7%	0%	0%	-25%
58.00.00 Востоковедение и африканистика	20	20	20	20	20	55	175%	175%	175%	175%	175%
Всего по очной форме обучения	270	293	310	313	333	407	22%	30%	31%	39%	51%
38.00.00 Экономика и управление	20	22	25	25	25	22	-12%	-12%	-12%	0%	10%

Всего по очно-заочной форме обучения	20	22	25	25	25	22	-12%	-12%	-12%	0%	10%
Всего по НИУ ВШЭ Санкт-Петербург	290	315	335	338	358	429	20%	27%	28%	36%	48%

Контрольные цифры приема в НИУ ВШЭ Санкт-Петербург ежегодно растут, за последние 5 лет количество бюджетных мест выросло на 48%. В этом году дополнительные контрольные цифры приема были добавлены в соответствии с приказом Министерства науки и высшего образования Российской Федерации от «29» апреля 2021 г. № 345. Рост контрольных цифр приема произошел за счет расширения мест в укрупненных группах 01.00.00 Математика и механика, 39.00.00 Социальные науки, 42.00.00 Средства массовой информации и информационно-библиотечное дело 46.00.00 История и археология и 58.00.00 Востоковедение и африканистика. Также контрольные цифры приема получили укрупненные группы 03.00.00 Физика и 45.00.00 Языковедение и литературоведение, которые ранее вели прием только на коммерческие места. Снизилась контрольные цифры приема в укрупненных групп 41.00.00 Политические науки и регионоведение и 38.00.00 Экономика и управление в части мест для очно-заочной формы обучения.

Гистограмма 1



Изменение контрольных цифр приема в магистратуру по годам

8 программы реализовали обучение на английском языке:

- «Международный бизнес», направление подготовки 38.04.02 Менеджмент;
- «Менеджмент и аналитика для бизнеса», направление подготовки 38.04.02 Менеджмент;
- «Менеджмент в индустрии впечатлений», направление подготовки 38.04.02 Менеджмент;
- «Финансы», направление подготовки 38.04.08 Финансы и кредит;
- «Глобальная и региональная история», направление подготовки 46.04.01 История;

- «Сравнительная политика Евразии», направление подготовки 41.04.04 Политология;
- «Анализ данных для государства и общества», направление подготовки 41.04.04 Политология;
- «Бизнес и политика в современной Азии», направление подготовки 58.04.01 Востоковедение и африканистика.

2022 году произошел ряд изменений в составе магистерских программ: открыта одна новая программа, которая ведет набор только на платные места. На эту программу выделены места за счет средств НИУ ВШЭ. Одна программа была закрыта и еще одна программа приостановила набор, но будет снова набирать в будущем году. Также одна программа поменяла название.

Новые программы:

- Дизайн, 54.04.01 Дизайн

Закрытые программы:

- Сравнительная политика России и Евразии, 41.04.04 Политология;
- Программирование и анализ данных, 01.04.02 Прикладная математика и информатика (приостановила набор).

Переименованные программы:

- UX-аналитика и проектирование информационных систем 01.04.02 Прикладная математика и информатика (ранее ОП «Информационные системы и взаимодействие человек-компьютер»).

Таблица 2

Динамика изменения количество образовательных программ							
	2017 г.	2018 г.	2019 г.	2020 г.	2021 г.	2022 г.	Изменение с 2017 по 2022 г.г.
Санкт-Петербург	14 (+7,7%)	15 (+7,1%)	17 (+13,3%)	21 (+23,5%)	25 (+19%)	24 (-4%)	71%
<i>очные</i>	<i>13</i>	<i>14</i>	<i>16</i>	<i>20</i>	<i>24</i>	<i>23</i>	
<i>очно-заочные</i>	<i>1</i>	<i>1</i>	<i>1</i>	<i>1</i>	<i>1</i>	<i>1</i>	
<i>всего</i>	<i>14</i>	<i>15</i>	<i>17</i>	<i>21</i>	<i>25</i>	<i>24</i>	



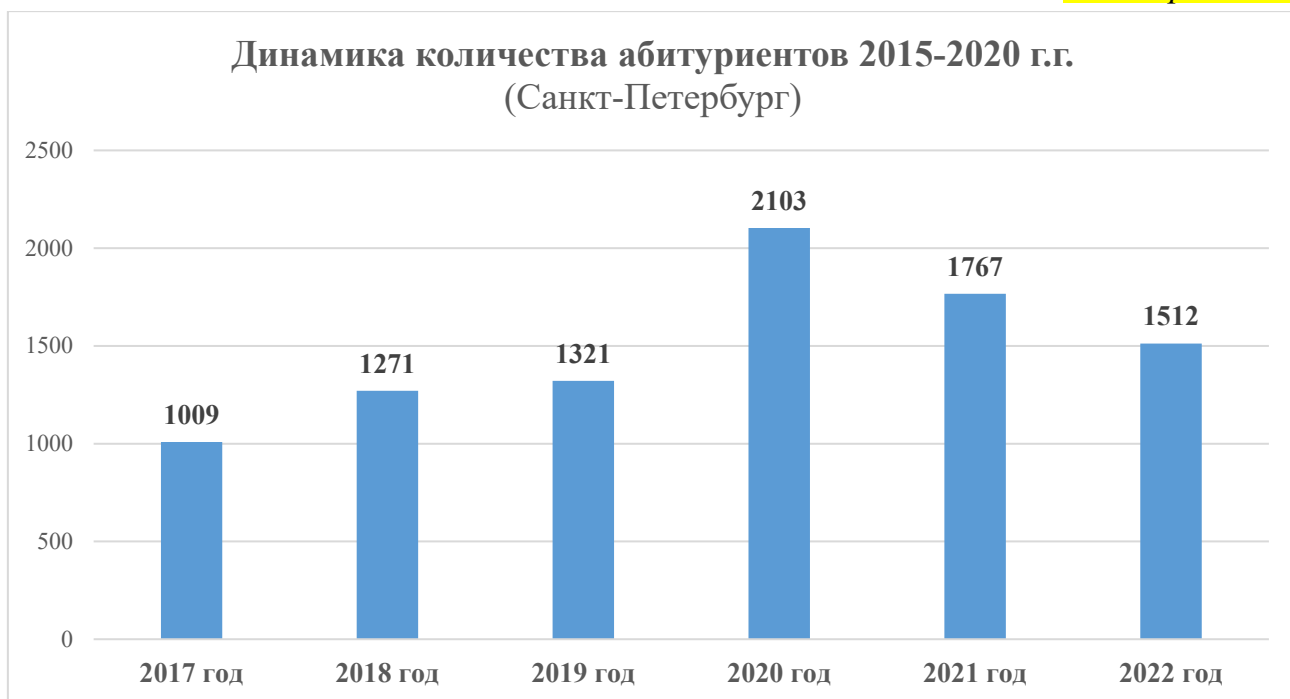
Динамика количества образовательных программ в Санкт-Петербурге

Полное распределение контрольных цифр приема, мест за счет средств НИУ ВШЭ и платных мест, выделенных для приема, за последние 5 лет представлены в Приложении 1.

Таблица 3

Динамика количества абитуриентов магистратуры							
	2017 г.	2018 г.	2019 г.	2020 г.	2021 г.	2022 г.	Изменение с 2017 по 2022 г.г.
Санкт-Петербург	1009 (-5,3%)	1271 (+26%)	1321 (+3,9%)	2103 (+59,2%)	1767 (-16%)	1512 (-14%)	+50%

В 2022 году количество абитуриентов уменьшилось на 255 чел. по сравнению с предыдущим годом.



Динамика количества абитуриентов НИУ ВШЭ – Санкт-Петербург

В 2022 году абитуриенты могли подать документы на два конкурса в магистратуру НИУ ВШЭ – Санкт-Петербург. 1105 абитуриентов этим правом не воспользовались, то есть 72% абитуриентов подали только на один конкурс.

Таблица 4

Распределение абитуриентов (только общий конкурс)					
Образовательная программа	Абитуриентов на ОП	Подали только на данную ОП	В %	Подали еще на один конкурс НИУ ВШЭ - Санкт-Петербург	В %
Машинное обучение и анализ данных	101	73	72%	28	28%
UX-аналитика и проектирование информационных систем	64	38	59%	26	41%
Вычислительная биология и биоинформатика	32	21	66%	11	34%
Физика	21	19	90%	2	10%
Прикладная экономика и математические методы	67	40	60%	27	40%
Менеджмент и аналитика для бизнеса	111	44	40%	67	60%
Менеджмент в индустрии впечатлений	70	49	70%	21	30%
Международный бизнес	93	28	30%	65	70%
Стратегическое управление логистикой	49	25	51%	24	49%
Городское развитие и управление	80	53	66%	27	34%

Управление образованием	70	59	84%	11	16%
Финансы	58	34	59%	24	41%
Современный социальный анализ	70	44	63%	26	37%
Право интеллектуальной собственности в цифровую эпоху	154	37	24%	117	76%
Гражданское и коммерческое право	209	72	34%	137	66%
Право и государственное управление	108	25	23%	83	77%
Сравнительная политика Евразии	31	13	42%	18	58%
Анализ данных для государства и общества	29	11	38%	18	62%
Медиапроизводство и медиааналитика	108	74	69%	34	31%
Русская литература в кросс-культурной и интермедиаальной перспективах	57	45	79%	12	21%
Языковые технологии в бизнесе и образовании	59	47	80%	12	20%
Глобальная и региональная история	26	21	81%	5	19%
Дизайн	157	145	92%	12	8%
Бизнес и политика в современной Азии	123	88	72%	35	28%

Программы, у которых более 80% абитуриентов не воспользовались правом подачи документов на два конкурса:

- Физика – 90%;
- Управление образованием – 84%;
- Языковые технологии в бизнесе и образовании – 80%;
- Глобальная и региональная история – 81%;
- Дизайн – 92%.

Программы, у которых менее 30% абитуриентов не воспользовались правом подачи документов на два конкурса:

- Международный бизнес – 30%;
- Право интеллектуальной собственности в цифровую эпоху – 24%;
- Право и государственное управление – 23%.

Таблица 5

Распределение абитуриентов с несколькими конкурсами (только общий конкурс)							
Конкурс в магистратуру	Всего на ОП	Только на этот конкурс в НИУ ВШЭ	Только в Санкт-Петербурге	В Санкт-Петербурге и в Москву	В Санкт-Петербурге и в Нижний Новгород	В Санкт-Петербурге и в Пермь	В 3 и более кампусах
UX-аналитика и проектирование информационных систем	64	28	18	15	0	2	1
Машинное обучение и анализ данных	101	42	16	36	3	0	4
Вычислительная биология и биоинформатика	32	19	7	5	0	0	1
Физика	21	16	2	3	0	0	0
Прикладная экономика и математические методы	67	21	18	26	0	0	2
Стратегическое управление логистикой	49	21	16	9	0	0	3
Международный бизнес	93	16	43	27	2	0	5
Менеджмент в индустрии впечатлений	70	42	9	18	1	0	0
Менеджмент и аналитика для бизнеса	111	31	43	30	2	0	5
Городское развитие и управление	80	32	17	24	2	1	4
Управление образованием	70	48	7	10	0	0	5
Финансы	58	25	21	9	1	0	2
Современный социальный анализ	70	35	17	17	0	0	1
Гражданское и коммерческое право	209	55	107	36	1	4	6
Право и государственное управление	108	21	64	17	1	2	3
Право интеллектуальной собственности в цифровую эпоху	154	29	84	34	2	2	3
Анализ данных для государства и общества	29	8	10	10	0	0	1
Сравнительная политика Евразии	31	11	11	9	0	0	0
Медиапроизводство и медиааналитика	108	53	21	30	1	0	3
Русская литература в кросс-культурной и интермедиаальной перспективах	57	39	8	9	1	0	0

Языковые технологии в бизнесе и образовании	59	30	6	18	1	0	4
Глобальная и региональная история	26	12	5	9	0	0	0
Дизайн	157	115	9	31	0	0	2
Бизнес и политика в современной Азии	123	70	25	25	0	0	3

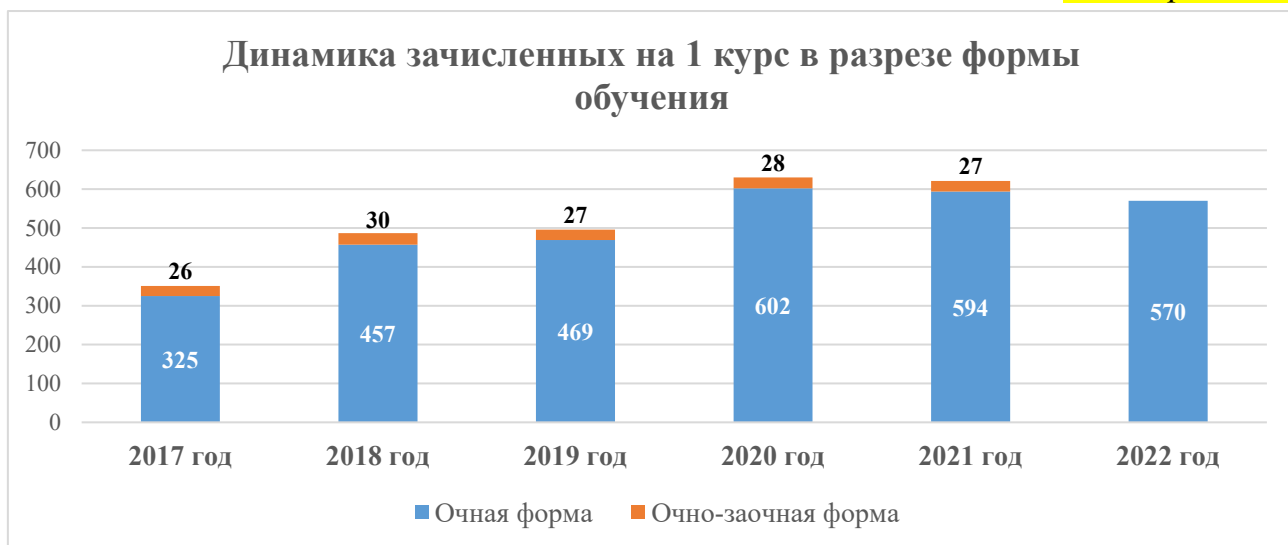
Что касается других кампусов, то из 27% абитуриентов НИУ ВШЭ – Санкт-Петербург подавали документы и в другие кампусы, преимущественно в Москву. На следующие конкурсы абитуриенты НИУ ВШЭ – Санкт-Петербург более 20 заявлений:

- Корпоративное и международное частное право (Москва) – 20 абитуриентов;
- Цифровое право (Москва) – 24 абитуриента;
- Дизайн (Москва) – 30 абитуриентов.

Таблица 6

Динамика зачисленных на 1 курс в разрезе формы обучения						
	2017 г.	2018 г.	2019 г.	2020 г.	2021 г.	2022 г.
Санкт-Петербург	351 (+2,3%)	487 (+38,7%)	496 (+1,8%)	630 (+27,6%)	621 (-1,27%)	570 (-8,21%)
<i>очные</i>	325	457	469	602	594	570
<i>очно-заочные</i>	26	30	27	28	27	н/д

Гистограмма 4



Динамика зачисленных на 1 курс в НИУ ВШЭ – Санкт-Петербург

В Санкт-Петербурге было зачислено 570 чел., что на 51 чел.(8,21%) меньше зачисленных в 2021 году и на 38% превышает зачисление 2017 года. Доля студентов, которые учатся бесплатно (на бюджете или за счет средств НИУ ВШЭ), составила 76,1%; доля зачисленных на платные места – 23,9% (в 2020 году – 25,3%). доля студентов в рамках квот Правительства РФ ** % (в 2021 году – 8,9%).

Таблица 7

Динамика зачисленных на 1 курс в разрезе бюджетных и платных мест						
	2017 г.	2018 г.	2019 г.	2020 г.	2021 г.	2022 г.
Санкт-Петербург	351	487	496	630	621	570
<i>бюджет</i>	277	311	312	336	355	397

за счет средств НИУ ВШЭ	6	32	56	62	54	37
коммерция	27	60	46	119	100	136
коммерция (иностранцы)	17	50	48	68	57	н/д
межправительственное соглашение	24	34	34	45	55	н/д

Гистограмма 5



Динамика количества зачисленных в НИУ ВШЭ – Санкт-Петербург

Таблица 8

Выполнение контрольных цифр приема								
Направление подготовки	КЦП	Зачислено на бесплатные места	Отклонение от КЦ	Справочно: отклонение от КЦ				
				2021 г.	2020 г.	2019 г.	2018 г.	2017 г.
01.04.02 Прикладная математика и информатика	50	50	0	2	22	38	13	0
03.04.02 Физика	15	6	-9	11	10			
38.04.01 Экономика	20	20	0	1	0	-1	0	0
38.04.02 Менеджмент	85	86	1	6	6	14	8	5
38.04.04 Государственное и муниципальное управление	20	19	-1	0	5	0	1	0
38.04.08 Финансы и кредит	25	25	0	0	0	-6	0	0
39.04.01 Социология	30	30	0	1	-1	1	2	0
40.04.01 Юриспруденция	50	50	0	1	1	2	1	0
41.04.04 Политология	14	24	10	11	2	-9	1	-4
42.04.05 Медиакоммуникации	20	21	1	0	1			
45.04.01 Филология	5	15	10	14	15			

45.04.03 Фундаментальная и прикладная лингвистика	3	8	5	0				
46.04.01 История	15	15	0	2	0	-7	3	-9
54.04.01 Дизайн	0	10	10					
58.04.01 Востоковедение и африканистика	55	55	0	0	-1	1	1	0
Итого по очной форме обучения:	407	434	27	51	60	33	30	-8
38.04.04 Государственное и муниципальное управление	н/д	н/д	н/д	0	0	0	0	1
Итого по очно-заочной форме обучения:	н/д	н/д	н/д	0	0	0	0	1
Всего по НИУ ВШЭ Санкт-Петербург	407	434	27	51	60	33	30	-7

Невыполнение КЦП только у ОП «Физика». На момент издания приказа о зачислении на ОП «Городское развитие и управление» были закрыты все контрольные цифры приема, однако после один человек забрал документы и отказался от зачисления.

Таблица 9

Конкурсная ситуация в разрезе образовательных программ								
Направление подготовки / Образовательная программа магистратуры	Количество бюджетных мест и мест за счет средств НИУ ВШЭ	Количество заявлений на бюджетные места	Конкурс по заявлениям	в Конкурс 2021 г.	в Конкурс 2020 г.	в Конкурс 2019 г.	Количество платных мест	Количество заявлений на платные места
01.04.02 Прикладная математика и информатика	50	188	3,76	7,6	8,98	5,65	35	75
Вычислительная биология и биоинформатика	6	28	4,67	-	-	-	10	19
Информационные системы и взаимодействие человек-компьютер	64	2,9	2,91	5,15	4,15	10	27	
Машинное обучение и анализ данных	22	96	4,36	11,7	8,55	5,63	15	29
Программирование и анализ данных	-	-	-	6,47	4,25	2,7	-	-
03.04.02 Физика	15	21	1,4	1	1,13	-	5	2
Физика	15	21	1,4	1	1,13	-	5	2
38.04.01 Экономика	20	66	3,3	4,15	4,6	3,92	7	24
Прикладная экономика и математические методы	20	66	3,3	4,15	4,6	3,92	7	24
38.04.02 Менеджмент	85	314	3,69	5,1	8	3,95	35	130

Международный бизнес	25	91	3,64	5,92	9,36		10	31
Менеджмент в индустрии впечатлений	20	67	3,35	4,55	9,8	5,07	10	28
Менеджмент и аналитика для бизнеса	25	109	4,36	5,96	6,64	3,44	5	49
Стратегическое управление логистикой	15	47	3,13	3,27	6,2	4,53	10	22
38.04.04 Государственное и муниципальное управление	20	78	3,9	4,55	6,94	5,55	5	18
Городское развитие и управление	20	78	3,9	4,55	6,94	5,55	5	18
38.04.08 Финансы и кредит	25	56	2,24	4,48	4,92	3,33	8	25
Финансы	25	56	2,24	4,48	4,92	3,33	8	25
39.04.01 Социология	30	70	2,33	3,08	3,72	3,72	5	16
Современный социальный анализ	30	70	2,33	3,08	3,72	3,72	5	16
40.04.01 Юриспруденция	50	458	9,16	10,9	14,64	11,25	30	268
Гражданское и коммерческое право	16	204	12,75	14,6	18,13	17,2	10	124
Право и государственное управление	18	106	5,89	5,56	9,82	7,68	10	49
Право интеллектуальной собственности в цифровую эпоху	16	148	9,25	13,1	17,6		10	95
41.04.04 Политология	24	59	2,46	2,3	4,13	2,47	10	26
Анализ данных для государства и общества	14	29	2,07	2			5	19
Сравнительная политика Евразии	10	30	3	2,6	4,13	2,47	5	7
42.04.05 Медиакоммуникации	20	106	5,3	9,47	12,93	-	10	48
Медиапроизводство и медиааналитика	20	106	5,3	9,47	12,93	-	10	48
45.04.01 Филология	15	56	3,73	2,47	4,87	-	5	31
Русская литература в кросс-культурной и интермедиаальной перспективах	15	56	3,73	2,47	4,87	-	5	31
45.04.03 Фундаментальная и прикладная лингвистика	3	57	19	-	-	-	13	40
Языковые технологии в бизнесе и образовании	3	57	19	-	-	-	13	40
46.04.01 История и археология	15	26	1,73	3,07	3,57	1,27	5	8
Глобальная и региональная история	15	26	1,73	3,07	3,57	1,27	5	8
54.04.01 Дизайн	10	158	15,80	-	-	-	15	158
Дизайн	10	158	15,80	-	-	-	15	158
58.04.01 Востоковедение и африканистика	55	120	2,18	3,95	5,25	2,8	5	31
Бизнес и политика в современной Азии	55	120	2,18	3,95	5,25	2,8	5	31

Итого по очной форме обучения	437	1833	4,19	5,48	7,81	4,86	193	900
38.04.04 Государственное и муниципальное управление	22	н/д	н/д	2,56	3,44	2,88	5	н/д
Управление образованием	22	н/д	н/д	2,56	3,44	2,88	5	н/д
Итого по очно-заочной форме обучения	22	н/д	н/д	2,56	3,44	2,88	5	н/д
Всего по НИУ ВШЭ - Санкт-Петербург	459	1833	3,99	5,3	3,49	4,7	198	900

Конкурс по заявлениям на бесплатные места по различным программам составлял от 1,4 до 19 заявлений на место. Высокий конкурс (более 10 заявлений на место) сложился на 2 программах:

- «Гражданское и коммерческое право» – 12,8 заяв./место;
- «Языковые технологии в бизнесе и образовании» – 19 заяв./место.

Однако на некоторые программы сильно упал конкурс по заявлениям после прохождения вступительных испытаний. Перечень программ с указанием конкурса до и после вступительных испытаний за 5 лет отражен в Приложении 2.

Зачисление в разрезе образовательных программ							
Направление подготовки / Образовательная программа магистратуры	Количество зачисленных на бюджетные места по конкурсу	в т.ч. зачисленных по квоте целевого приема	Количество зачисленных за счет средств НИУ ВШЭ	Количество зачисленных на платные места по общему конкурсу	Количество зачисленных на платные места в рамках конкурса для иностранцев	Количество зачисленных по межправительственным соглашениям	Общее зачисление
01.04.02 Прикладная математика и информатика	50	0	0	10	0	0	60
Вычислительная биология и биоинформатика	6	0	0	1	н/д	н/д	7
UX-аналитика и проектирование информационных систем	22	0	0	3	н/д	н/д	25
Машинное обучение и анализ данных	22	0	0	6	н/д	н/д	28
03.04.02 Физика	6	0	0	0	0	0	6
Физика	6	0	0	0	н/д	н/д	6
38.04.01 Экономика	20	0	0	0	0	0	20
Прикладная экономика и математические методы	20	0	0	0	н/д	н/д	20
38.04.02 Менеджмент	85	0	1	19	0	0	105
Международный бизнес	25	0	0	0	н/д	н/д	25
Менеджмент и аналитика для бизнеса	25	0	0	8	н/д	н/д	33
Менеджмент в индустрии впечатлений	20	0	0	8	н/д	н/д	28
Стратегическое управление логистикой	15	0	1	3	н/д	н/д	19
38.04.04 Государственное и муниципальное управление	19	0	0	1	0	0	20
Городское развитие и управление	19	0	0	1	н/д	н/д	20
38.04.08 Финансы и кредит	25	1	0	3	0	0	28
Финансы	25	1	0	3	н/д	н/д	28
39.04.01 Социология	30	0	0	0	0	0	30
Современный социальный анализ	30	0	0	0	н/д	н/д	30
40.04.01 Юриспруденция	50	0	0	36	0	0	86
Гражданское и коммерческое право	16	0	0	14	н/д	н/д	30
Право и государственное управление	18	0	0	2	н/д	н/д	20
Право интеллектуальной собственности в цифровую эпоху	16	0	0	20	н/д	н/д	36
41.04.04 Политология	14	0	10	2	0	0	26

Анализ данных для государства и общества	4	0	10	0	н/д	н/д	14
Сравнительная политика Евразии	10	0	0	2	н/д	н/д	12
42.04.05 Медиакоммуникации	20	0	1	5	0	0	26
Медиапроизводство и медиааналитика	20	0	1	5	н/д	н/д	26
45.04.01 Филология	5	0	10	1	0	0	16
Русская литература в кросс-культурной и интермедиаальной перспективах	5	0	10	1	н/д	н/д	16
45.04.03 Фундаментальная и прикладная лингвистика	3	0	5	8	0	0	16
Языковые технологии в бизнесе и образовании	3	0	5	8	н/д	н/д	16
46.04.01 История и археология	15	0	0	0	0	0	15
Глобальная и региональная история	15	0	0	0	н/д	н/д	15
54.04.01 Дизайн	0	0	10	50	0	0	60
Дизайн	-	-	10	50	н/д	н/д	60
58.04.01 Востоковедение и африканистика	55	0	0	1	0	0	56
Бизнес и политика в современной Азии	55	0	0	1	н/д	н/д	56
Итого по очной форме обучения	397	1	37	136	0	0	570
38.04.04 Государственное и муниципальное управление	0	0	0	0	0	0	0
Управление образованием	н/д	н/д	н/д	н/д	н/д	н/д	0
Итого по очно-заочной форме обучения	0	0	0	0	0	0	0
Всего по НИУ ВШЭ – Санкт-Петербург	397	1	37	136	0	0	570

В 2022 году по двум программам был проведен дополнительный набор на бюджетные места, так как в основной срок КЦП заполнены не были. Это ОП «Прикладная экономика и математические методы» (доп. набор – 5 человек) и ОП «Физика» (доп. набор – 10 человек). После проведения дополнительного набора на ОП «Физика» КЦП закрыть не удалось.

В 2022 году прием на платные места по общему конкурсу возрос по сравнению с предыдущим годом на 36% раз (100 договоров в 2021 году). Основной прирост состоялся благодаря новой программе «Дизайн». Наибольшее количество платных студентов было зачислено на программу «Дизайн» – 50 чел. Также план платного приема перевыполнили программы «Право интеллектуальной собственности в цифровую эпоху» – 20 чел. и «Гражданское и коммерческое право» – 14 чел.

Поступившие по олимпиадам и по раннему приглашению				
Направление подготовки / Образовательная программа магистратуры	Поступившие по олимпиаде НИУ ВШЭ «Высшая Лига»	Поступившие по олимпиаде «Я – Профессional»	Поступившие на бюджет по раннему приглашению	Поступившие по раннему приглашению на места за счет средств НИУ ВШЭ
01.04.02 Прикладная математика и информатика	0	0	0	0
Вычислительная биология и биоинформатика	0	0	-	-
UX-аналитика и проектирование информационных систем	0	0	-	-
Машинное обучение и анализ данных	0	0	-	-
03.04.02 Физика	0	0	0	0
Физика	0	0	-	-
38.04.01 Экономика	3	0	0	0
Прикладная экономика и математические методы	3	0	-	-
38.04.02 Менеджмент	3	1	2	0
Международный бизнес	0	0	-	-
Менеджмент и аналитика для бизнеса	3	1	0	0
Менеджмент в индустрии впечатлений	0	0	0	0
Стратегическое управление логистикой	0	0	2	0
38.04.04 Государственное и муниципальное управление	0	2	2	0
Городское развитие и управление	0	2	2	0
38.04.08 Финансы и кредит	0	2	0	0
Финансы	0	2	-	-
39.04.01 Социология	2	2	2	0
Современный социальный анализ	2	2	2	0
40.04.01 Юриспруденция	0	0	0	0
Гражданское и коммерческое право	-	-	-	-
Право и государственное управление	-	-	-	-
Право интеллектуальной собственности в цифровую эпоху	-	-	-	-
41.04.04 Политология	6	0	0	0
Анализ данных для государства и общества	0	0	-	-
Сравнительная политика Евразии	6	0	0	0
42.04.05 Медиакоммуникации	0	0	0	0
Медиапроизводство и медиааналитика	0	0	0	0
45.04.01 Филология	4	0	2	0

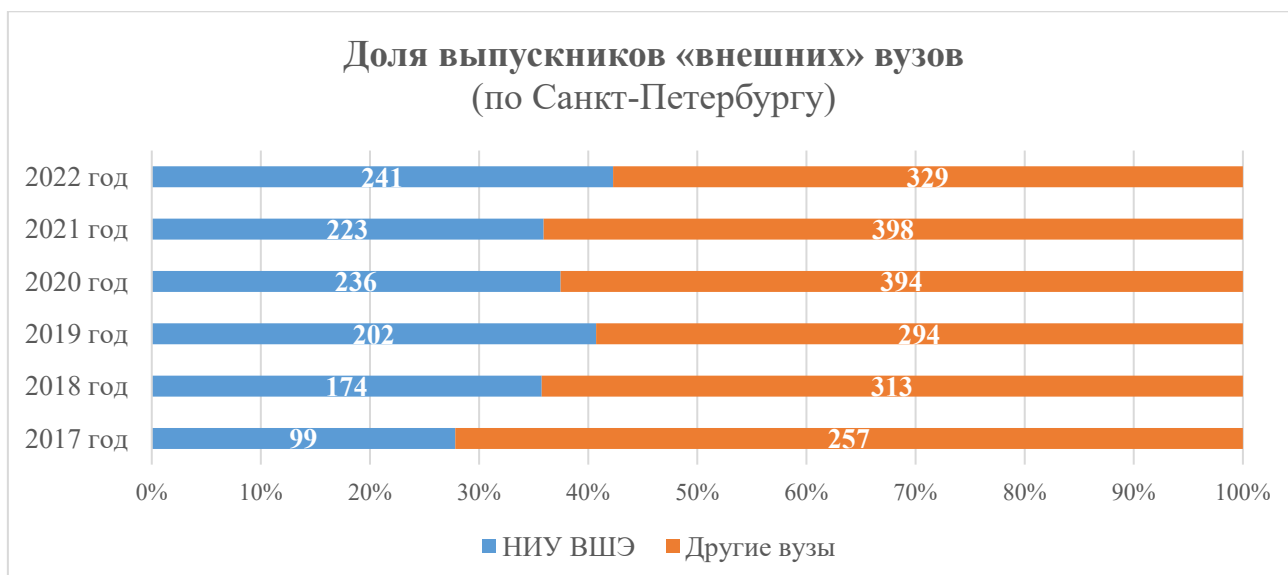
Русская литература в кросс-культурной и интермедиа-перспективах	3+1*	0	2	0
45.04.03 Фундаментальная и прикладная лингвистика	2	4	0	1
Языковые технологии в бизнесе и образовании	2	4	0	1
46.04.01 История и археология	2	0	0	0
Глобальная и региональная история	2	0	0	0
54.04.01 Дизайн	0	3	0	0
Дизайн	0	1*+2**	-	-
58.04.01 Востоковедение и африканистика	4	0	0	0
Бизнес и политика в современной Азии	4	0	0	0
Всего по НИУ ВШЭ - Санкт-Петербург	26	14	8	1

* - за счет средств НИУ ВШЭ

** - скидка на платное место

Среди все принятых на 1 курс 42,3% составили выпускники НИУ ВШЭ и филиалов, 57,7% приходится на долю выпускников других вузов.

Гистограмма 6



Доля выпускников «внешних» среди зачисленных на 1 курс

В 2022 году из других вузов поступило 329 чел. Из них, выпускники вузов Санкт-Петербурга и Ленинградской области составляют 200 чел. (в т.ч. 72 чел. – выпускники Санкт-Петербургского государственного университета, 19 чел. – выпускники Санкт-Петербургский государственный политехнический университет Петра Великого), из других регионов, как и в прошлом году, выделяется Москва – 30 чел. (в 2020 г. – 40 чел.).

Распределение выпускников разных кампусов НИУ ВШЭ зачисленных на программы магистратуры				
Образовательная программа	НИУ ВШЭ – Санкт-Петербург	Москва	НИУ ВШЭ – Нижний Новгород	НИУ ВШЭ – Пермь
Вычислительная биология и биоинформатика	0	0	0	0
UX-аналитика и проектирование информационных систем	16	3	0	0
Машинное обучение и анализ данных	5	6	2	0
Физика	1	0	0	0
Прикладная экономика и математические методы	9	0	0	0
Международный бизнес	7	1	1	0
Менеджмент в индустрии впечатлений	8	2	1	0
Менеджмент и аналитика для бизнеса	21	0	1	0
Стратегическое управление логистикой	7	0	0	0
Городское развитие и управление	6	0	0	0
Финансы	12	1	0	0
Современный социальный анализ	7	1	0	0
Гражданское и коммерческое право	11	1	1	0
Право и государственное управление	12	0	0	0
Право интеллектуальной собственности в цифровую эпоху	11	1	1	1
Анализ данных для государства и общества	8	0	0	0
Сравнительная политика Евразии	6	1	0	0
Медиапроизводство и медиааналитика	10	0	1	0
Русская литература в кросс-культурной и интермедиаальной перспективах	9	1	0	0
Языковые технологии в бизнесе и образовании	4	3	0	0
Глобальная и региональная история	8	3	0	1
Дизайн	14	0	1	0

Бизнес и политика в современной Азии	13	1	0	0
Итого	205	25	9	2

Таблица 13

Распределение выпускников НИУ ВШЭ – Санкт-Петербург по программам магистратуры														
Образовательная программа	Социология и социальная информатика	Управление и аналитика в государственном секторе	Международный бизнес и менеджмент	Политология и мировая политика	Логистика и управление цепями поставок	Экономика	Политология	Востоковедение	Филология	История	Юриспруденция	Дизайн	Менеджмент	Прикладная математика и информатика
UX-аналитика и проектирование информационных систем	6	1	4	3	1	1	0	0	0	0	0	0	0	0
Анализ данных для государства и общества	1	0	0	6	0	0	1	0	0	0	0	0	0	0
Бизнес и политика в современной Азии	1	0	1	3	0	1	0	6	1	0	0	0	0	0
Вычислительная биология и биоинформатика	0	0	0	0	0	0	0	0	0	0	0	0	0	0
Глобальная и региональная история	0	0	0	3	0	0	0	0	0	5	0	0	0	0
Городское развитие и управление	0	5	0	1	0	0	0	0	0	0	0	0	0	0
Гражданское и коммерческое право	0	0	0	0	0	0	0	0	0	0	11	0	0	0
Дизайн	0	1	1	1	0	0	0	0	1	1	1	7	1	0
Машинное обучение и анализ данных	0	0	0	0	0	4	0	0	0	0	0	0	0	1
Медиапроизводство и медиааналитика	1	0	3	2	0	1	0	0	2	1	0	0	0	0
Международный бизнес	0	1	3	0	0	0	0	2	0	0	0	0	1	0
Менеджмент в индустрии впечатлений	0	1	2	1	0	1	0	1	1	0	1	0	0	0
Менеджмент и аналитика для бизнеса	1	1	13	0	0	4	0	1	0	0	0	0	1	0

Право и государственное управление	0	0	0	0	0	0	0	0	0	0	12	0	0	0
Право интеллектуальной собственности в цифровую эпоху	0	0	0	0	0	0	0	0	0	0	11	0	0	0
Прикладная экономика и математические методы	1	0	3	0	0	5	0	0	0	0	0	0	0	0
Русская литература в кросс-культурной и интермедиаальной перспективах	0	0	0	0	0	0	0	1	8	0	0	0	0	0
Современный социальный анализ	3	0	0	0	0	2	0	1	0	1	0	0	0	0
Сравнительная политика Евразии	0	0	0	5	0	0	0	0	0	1	0	0	0	0
Стратегическое управление логистикой	0	0	5	0	2	0	0	0	0	0	0	0	0	0
Физика	0	1	0	0	0	0	0	0	0	0	0	0	0	0
Финансы	0	1	4	1	0	6	0	0	0	0	0	0	0	0
Языковые технологии в бизнесе и образовании	0	0	0	0	0	0	0	2	2	0	0	0	0	0

Количество мест для приема 2018-2022 гг.															
Образовательная программа	КЦП					Места за счет средств НИУ ВШЭ					Платные места				
	2018	2019	2020	2021	2022	2018	2019	2020	2021	2022	2018	2019	2020	2021	2022
Вычислительная биология и биоинформатика	-	-	-	-	6	-	-	-	-	-	-	-	-	15	10
UX-аналитика и проектирование информационных систем	15	20	15	15	22	-	-	5	-	-	10	5	5	5	10
Машинное обучение и анализ данных	15	20	10	15	22	-	20	10	-	-	10	5	5	10	15
Программирование и анализ данных	-	-	15	17	-	-	20	5	-	-	-	5	5	5	-
Физика	-	-	-	-	15	-	-	15	15	-	-	-	5	5	5
Прикладная экономика и математические методы	25	25	20	20	20	-	-	-	-	-	10	5	5	5	7
Международный бизнес	-	-	25	25	25	-	-	-	-	-	-	-	5	10	10
Менеджмент в индустрии впечатлений	15	15	15	20	20	-	-	-	-	-	10	5	5	10	10
Менеджмент и аналитика для бизнеса	33	50	25	25	25	-	-	-	-	-	10	10	5	5	5
Стратегическое управление логистикой	15	15	15	15	15	-	-	-	-	-	10	5	5	10	10
Городское развитие и управление	20	20	18	20	20	-	-	-	-	-	10	5	5	5	5
Управление образованием (очно-заочное обучение)	22	25	25	25	22	-	-	-	-	-	5	5	5	5	5
Финансы	30	30	25	25	25	-	-	-	-	-	10	10	5	5	8

Современный социальный анализ	25	25	25	25	30	-	-	-	-	-	5	5	5	5	5
Гражданское и коммерческое право	15	15	15	17	16	-	-	-	-	-	10	15	10	10	10
Право и государственное управление	25	25	17	18	18	-	-	-	-	-	30	5	5	10	10
Право интеллектуальной собственности в цифровую эпоху	-	-	10	15	16	-	-	-	-	-	-	-	10	10	10
Анализ данных для государства и общества	-	-	-	-	4	-	-	-	15	10	-	-	-	5	5
Сравнительная политика Евразии	25	15	15	15	10	-	-	-	-	-	10	5	5	5	5
Сравнительная политика России и Евразии	-	-	-	-	-	-	-	-	-	-	-	-	-	5	-
Медиапроизводство и медиааналитика	-	-	14	15	20	-	-	-	-	-	-	-	5	10	10
Русская литература в кросс-культурной и интермедиаальной перспективах	-	-	-	-	5	-	-	15	15	10	-	-	5	5	5
Языковые технологии в бизнесе и образовании	-	-	-	-	3	-	-	-	-	-	-	-	-	13	13
Глобальная и региональная история	15	15	14	11	15	-	-	-	3	-	10	5	5	5	5
Дизайн	-	-	-	-	-	-	-	-	-	10	-	-	-	-	15
Бизнес и политика в современной Азии	20	20	20	20	55	-	-	-	-	-	10	5	5	5	5
Итого	315	335	338	358	429	0	40	50	48	30	160	100	115	183	198

Конкурс по заявлениям до и после вступительных испытаний 2018-2022 г.г.																									
Образовательная программа	КЦП+ места за счет средств НИУ ВШЭ					Количество заявлений на бюджет (или места за счет средств НИУ ВШЭ)					Конкурс по заявлениям					Количество заявлений на бюджет (или места за счет средств НИУ ВШЭ) прошедшие ВИ					Конкурс по заявлениям после ВИ				
	2018	2019	2020	2021	2022	2018	2019	2020	2021	2022	2018	2019	2020	2021	2022	2018	2019	2020	2021	2022	2018	2019	2020	2021	2022
Вычислительная биология и биоинформатика	-	-	-	-	6	-	-	-	-	28	-	-	-	-	4,67	-	-	-	-	8	-	-	-	-	1,33
UX-аналитика и проектирование информационных систем	15	20	20	15	22	68	83	103	72	64	4,53	4,15	5,15	4,80	2,91	47	58	74	52	45	3,13	2,90	3,70	3,47	2,05
Машинное обучение и анализ данных	15	40	20	15	22	128	225	171	175	96	8,53	5,63	8,55	11,7	4,36	91	130	70	33	47	6,07	3,25	3,50	2,20	2,14
Программирование и анализ данных	-	20	20	17	-	-	54	85	110	-	-	2,70	4,25	6,47	-	-	22	35	22	-	-	1,10	1,75	1,29	-
Физика	-	-	15	15	15	-	-	17	15	21	-	-	1,13	1,00	1,40	-	-	15	13	7	-	-	1,00	0,87	0,47
Прикладная экономика и математические методы	25	25	20	20	20	113	98	92	83	66	4,52	3,92	4,60	4,15	3,30	70	63	61	51	42	2,80	2,52	3,05	2,55	2,10
Международный бизнес	-	-	25	25	25	-	-	234	148	91	-	-	9,36	5,92	3,64	-	-	171	96	67	-	-	6,84	3,84	2,68
Менеджмент в индустрии впечатлений	15	15	15	20	20	101	76	147	91	67	6,73	5,07	9,80	4,55	3,35	65	49	76	65	54	4,33	3,27	5,07	3,25	2,70
Менеджмент и аналитика для бизнеса	33	50	25	25	25	157	172	166	149	109	4,76	3,44	6,64	5,96	4,36	121	127	112	101	83	3,67	2,54	4,48	4,04	3,32
Стратегическое управление логистикой	15	15	15	15	15	83	68	93	49	47	5,53	4,53	6,20	3,27	3,13	67	40	64	45	42	4,47	2,67	4,27	3,00	2,80
Городское развитие и управление	20	20	18	20	20	106	111	125	91	78	5,30	5,55	6,94	4,55	3,90	86	86	90	78	60	4,30	4,30	5,00	3,90	3,00
Управление образованием (очно-заочное обучение)	22	25	25	25	22	66	72	86	64	1	3,00	2,88	3,44	2,56	0,00	42	43	43	37	1	1,91	1,72	1,72	1,48	0,00
Финансы	30	30	25	25	25	114	100	123	112	56	3,80	3,33	4,92	4,48	2,24	69	67	97	65	44	2,30	2,23	3,88	2,60	1,76
Современный социальный анализ	25	25	25	25	30	98	93	93	77	70	3,92	3,72	3,72	3,08	2,33	87	69	75	66	58	3,48	2,76	3,00	2,64	1,93
Гражданское и коммерческое право	15	15	15	17	16	232	258	272	248	204	15,5	17,2	18,1	14,6	12,8	141	167	178	169	150	9,40	11,1	11,9	9,94	9,38
Право и государственное управление	25	25	17	18	18	147	192	167	100	106	5,88	7,68	9,82	5,56	5,89	59	111	87	37	53	2,36	4,44	5,12	2,06	2,94
Право интеллектуальной собственности в цифровую эпоху	-	-	10	15	16	-	-	176	197	148	-	-	17,6	13,1	9,25	-	-	121	128	125	-	-	12,1	8,53	7,81
Анализ данных для государства и общества	-	-	-	15	14	-	-	-	30	29	-	-	-	2,00	2,07	-	-	-	18	24	-	-	-	1,20	1,71
Сравнительная политика Евразии	25	15	15	15	10	54	37	62	39	30	2,16	2,47	4,13	2,60	3,00	45	25	50	29	27	1,80	1,67	3,33	1,93	2,70

Сравнительная политика России и Евразии	-	-	-	-	-	-	-	-	-	-	-	-	-	-	-	-	-	-	-	-	-	-	-	-	-	-
Медиапроизводство и медиааналитика	-	-	14	15	20	-	-	181	142	106	-	-	12,9	9,47	5,30	-	-	125	113	61	-	-	8,93	7,53	3,05	
Русская литература в кросс-культурной и интермедиаальной перспективах	-	-	15	15	15	-	-	73	37	56	-	-	4,87	2,47	3,73	-	-	70	36	49	-	-	4,67	2,40	3,27	
Языковые технологии в бизнесе и образовании	-	-	-	-	3	-	-	-	-	57	-	-	-	-	19	-	-	-	-	51	-	-	-	-	17	
Глобальная и региональная история	15	15	14	14	15	44	19	50	43	26	2,93	1,27	3,57	3,07	1,73	35	13	31	24	24	2,33	0,87	2,21	1,71	1,60	
Дизайн	-	-	-	-	10	-	-	-	-	158	-	-	-	-	15,8	-	-	-	-	144	-	-	-	-	14,4	
Бизнес и политика в современной Азии	20	20	20	20	55	51	56	105	79	120	2,55	2,80	5,25	3,95	2,18	40	36	77	57	89	2,00	1,80	3,85	2,85	1,62	
Итого	315	375	388	406	459	1562	1714	2621	2151	1833	4,96	4,57	6,76	5,30	3,99	1065	1106	1722	1335	1354	3,38	2,95	4,44	3,29	2,95	

Образовательная программа	КЦП					из них в рамках целевого приема					Места за счет средств НИУ ВШЭ					Платные места					Платные места для иностранных граждан по отдельному конкурсу					Квотные				
	2018	2019	2020	2021	2022	2018	2019	2020	2021	2022	2018	2019	2020	2021	2022	2018	2019	2020	2021	2022	2018	2019	2020	2021	2022	2018	2019	2020	2021	2022
Вычислительная биология и биоинформатика	-	-	-	-	6	-	-	-	-	0	-	-	-	-	0	-	-	-	9	1	-	-	-	0	н/д	-	-	-	-	н/д
UX-аналитика и проектирование информационных систем	15	20	15	15	22	-	0	0	0	0	-	1	7	4	0	2	0	7	1	3	0	0	0	2	н/д	1	0	0	0	н/д
Машинное обучение и анализ данных	14	20	10	15	22	-	0	0	0	0	15	20	10	-	0	1	10	9	2	6	1	2	1	0	н/д	0	1	0	0	н/д
Программирование и анализ данных	-	-	15	17	-	-	-	0	0	-	-	17	5	-	-	-	0	3	0	-	-	0	-	-	-	-	-	0	0	-
Физика	-	-	-	-	6	-	-	-	-	0	-	-	10	11	0	-	-	0	0	0	-	-	-	0	н/д	-	-	-	-	н/д
Прикладная экономика и математические методы	25	24	20	20	20	-	0	0	0	0	-	-	-	1	0	1	0	4	0	0	1	1	0	1	н/д	1	3	0	0	н/д
Международный бизнес	-	-	25	25	25	-	-	0	0	0	-	-	1	-	0	-	-	9	1	0	-	-	10	15	н/д	-	-	8	17	н/д
Менеджмент в индустрии впечатлений	15	15	15	20	20	-	0	0	0	0	3	3	3	4	0	8	3	12	14	8	2	4	5	3	н/д	3	1	1	3	н/д
Менеджмент и аналитика для бизнеса	33	50	25	25	25	-	0	0	0	0	3	11	1	2	0	4	4	5	1	8	12	8	10	6	н/д	7	7	15	15	н/д
Стратегическое управление логистикой	15	15	15	15	15	-	0	0	0	0	2	-	1	-	1	8	6	8	3	3	4	6	5	2	н/д	2	7	3	1	н/д
Городское развитие и управление	19	20	18	20	19	-	0	1	0	0	1	-	5	-	0	0	2	4	2	1	1	0	1	0	н/д	0	2	0	0	н/д
Управление образованием (очно-заочное обучение)	22	25	25	25	н/д	-	0	0	0	н/д	-	-	-	-	н/д	8	2	3	2	н/д	-	-	-	-	н/д	-	-	-	-	н/д
Финансы	30	24	25	25	25	-	0	0	0	1	-	-	-	-	0	3	0	5	1	3	13	12	12	5	н/д	4	6	5	6	н/д
Современный социальный анализ	25	25	24	25	30	-	0	0	0	0	2	1	-	1	0	1	1	1	2	0	0	0	1	1	н/д	2	1	0	0	н/д
Гражданское и коммерческое право	15	15	15	17	16	-	0	0	1	0	1	-	1	-	0	18	14	12	13	14	0	0	2	0	н/д	1	1	0	1	н/д

Право и государственное управление	25	25	17	18	18	-	0	0	0	0	-	2	-	-	0	3	4	9	3	2	0	1	1	0	н/д	1	1	0	0	н/д
Право интеллектуальной собственности в цифровую эпоху	-	-	10	15	16	-	-	0	0	0	-	-	-	1	0	-	-	10	16	20	-	-	0	1	н/д	-	-	0	0	н/д
Анализ данных для государства и общества	-	-	-	-	4	-	-	-	-	0	-	-	-	12	10	-	-	-	0	0	-	-	-	5	н/д	-	-	-	-	н/д
Сравнительная политика Евразии	23	6	15	14	10	-	-	-	-	0	1	-	2	-	0	0	0	1	0	2	9	11	7	4	н/д	4	4	7	4	н/д
Сравнительная политика России и Евразии	-	-	-	-	-	-	-	-	-	-	-	-	-	-	-	-	-	-	0	-	-	-	-	4	-	-	-	-	-	-
Медиапроизводство и медиааналитика	-	-	14	15	20	-	-	1	0	0	-	-	1	-	1	-	-	7	7	5	-	-	1	0	н/д	-	-	2	2	н/д
Русская литература в кросс-культурной и интермедиаальной перспективах	-	-	-	-	5	-	-	-	-	0	-	-	15	14	10	-	-	5	4	1	-	-	0	1	н/д	-	-	-	-	н/д
Языковые технологии в бизнесе и образовании	-	-	-	-	3	-	-	-	-	0	-	-	-	-	5	-	-	-	16	8	-	-	-	0	н/д	-	-	-	-	н/д
Глобальная и региональная история	15	8	14	9	15	-	-	-	-	0	3	-	-	4	0	2	0	0	0	0	5	3	6	3	н/д	5	0	2	4	н/д
Дизайн	-	-	-	-	-	-	-	-	-	-	-	-	-	-	10	-	-	-	-	50	-	-	-	-	н/д	-	-	-	-	н/д
Бизнес и политика в современной Азии	20	20	19	20	55	-	-	-	-	0	1	1	-	-	0	1	0	5	3	1	2	0	6	4	н/д	2	0	2	2	н/д
Итого	311	312	336	355	397	0	0	2	1	1	32	56	62	54	37	60	46	119	100	136	50	48	68	57	0	33	34	45	55	0