



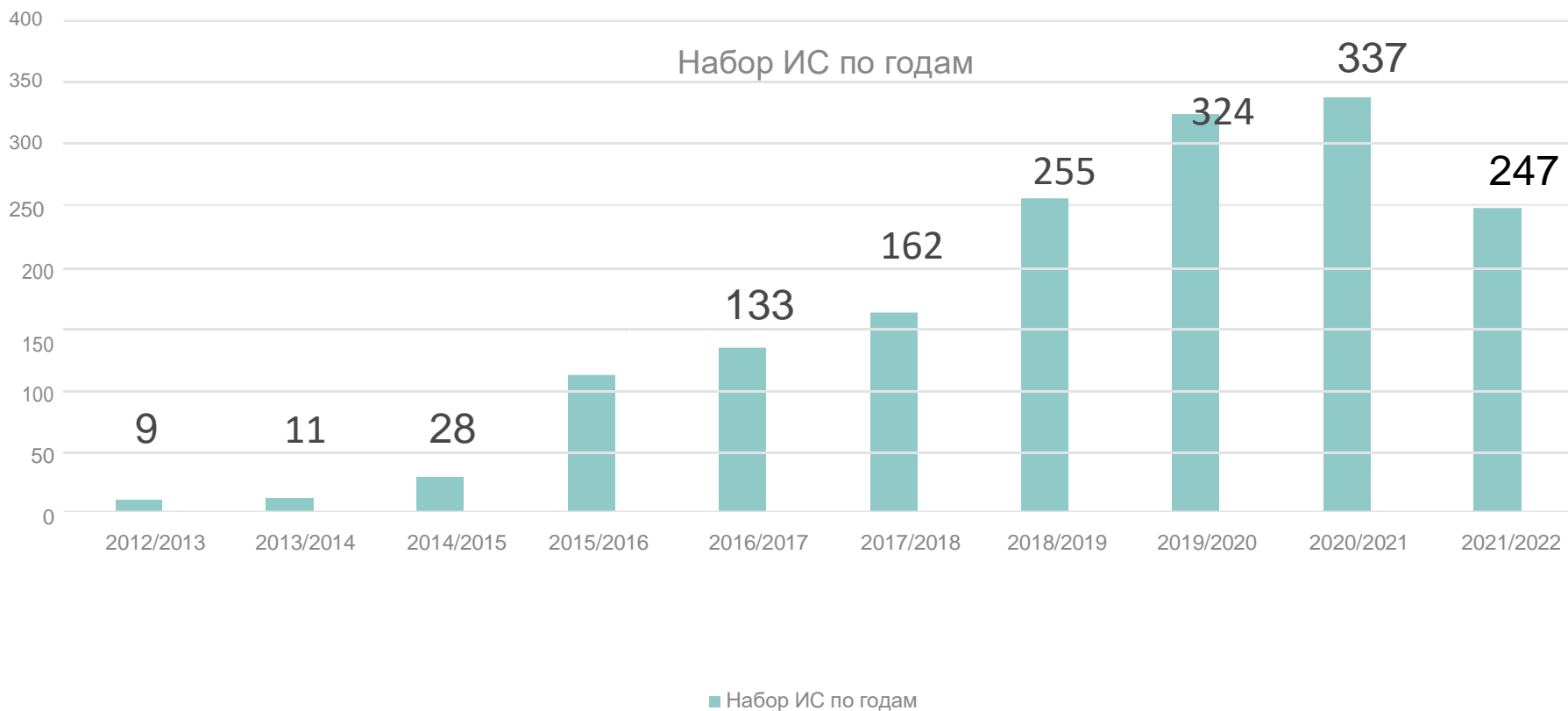
Приложение 1.4 к протоколу заседания
ученого совета НИУ ВШЭ – Санкт-Петербург от
30.09.2021 № 8.3.1.8-07/57/21

НИУ ВШЭ Санкт-Петербург Предварительные итоги приема 2021-22

И.Ю. Щемелева, зам директора НИУ ВШЭ – Санкт-Петербург

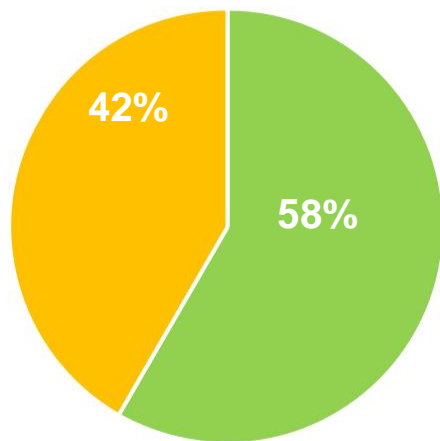


**ПРИЕМ ИС 2021/22
НИУ ВШЭ
САНКТ-ПЕТЕРБУРГ**



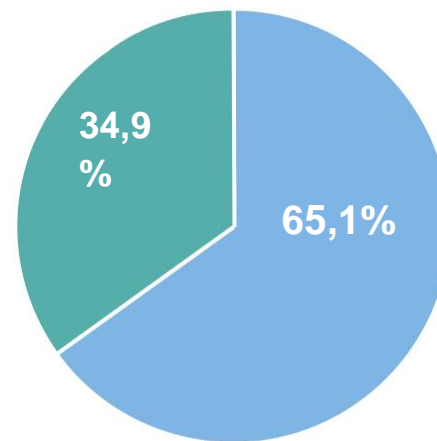


Бакалавриат / Магистратура 2021-22



■ Бакалавриат ■ Магистратура

Бакалавриат / Магистратура 2020-21

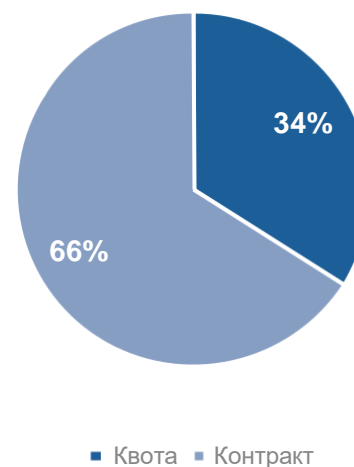


■ Бакалавриат ■ Магистратура

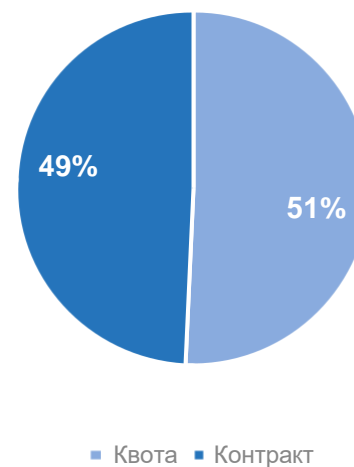
**ПРИЕМ ИС 2021/22
НИУ ВШЭ
САНКТ-ПЕТЕРБУРГ**

	Квота	Контракт
Бакалавриат	49	95
Магистратура	52	51

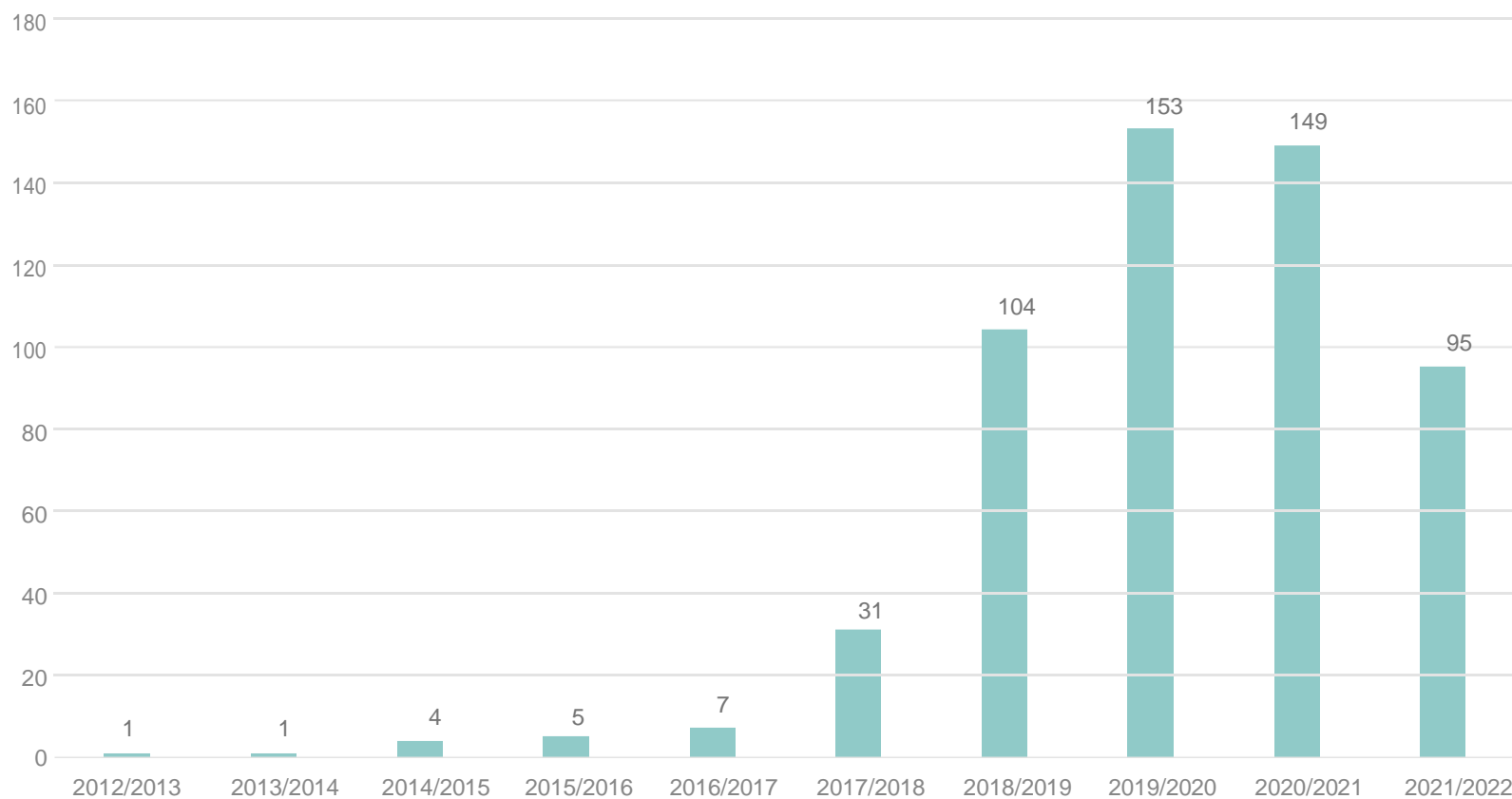
Распределение поступивших в бакалавриат по основанию обучения



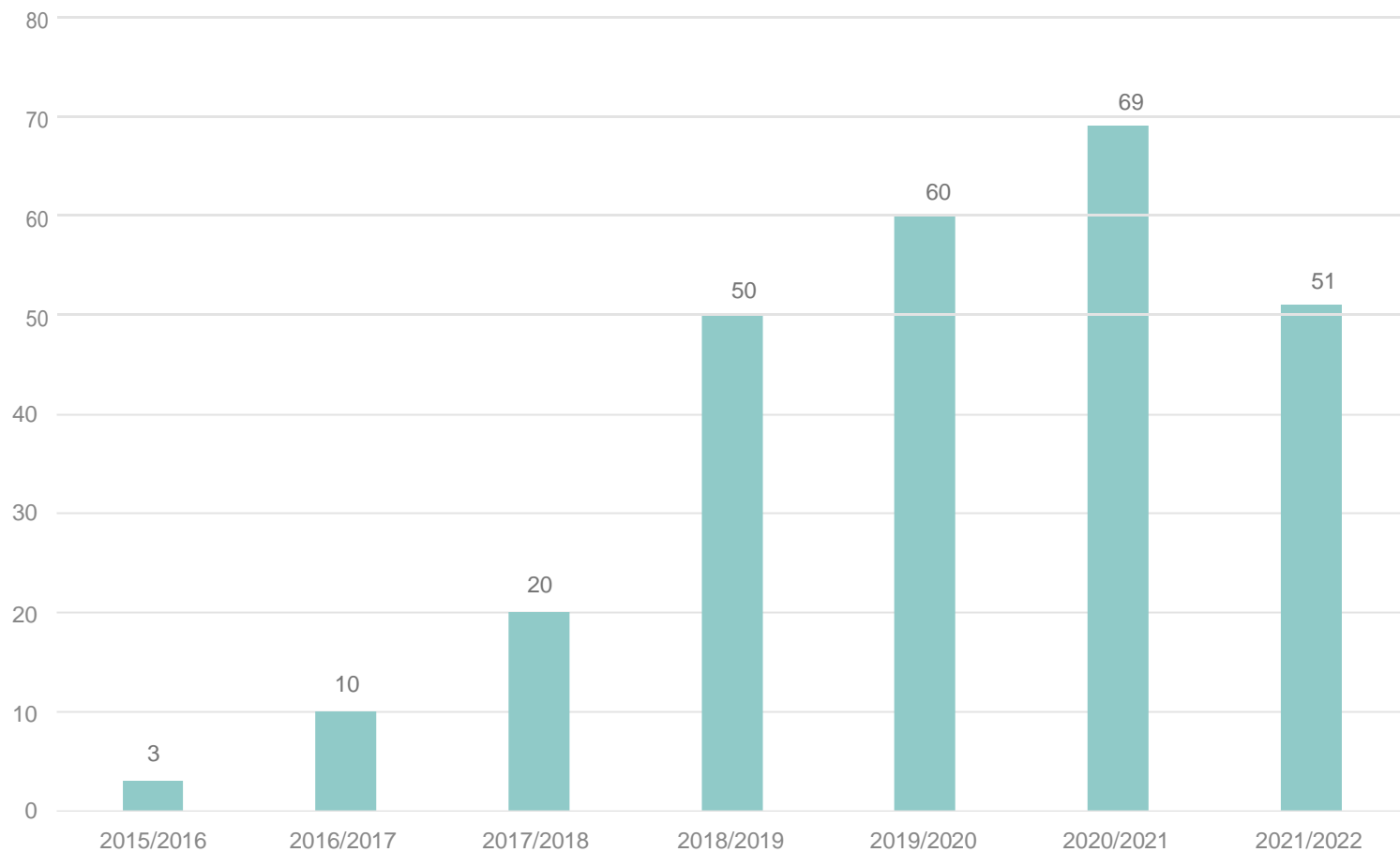
Распределение поступивших в магистратуру по основанию обучения



Бакалавриат - коммерческий набор



Магистратура - коммерческий набор



СТАТИСТИКА ПО ЗАЯВКАМ

Конверсия «абитуриент – студент» составила 10% (12% в 2020 году)

	Кол-во заявок 2018	Кол-во заявок 2019	Кол-во заявок 2020	Кол-во заявок 2021
БАКАЛАВРИАТ	865	2146	2134	1882
МАГИСТРАТУРА	508	811	674	664
ИТОГО	1373	2957	2808	2546



ЗАЯВКИ И НАБОР ИС ПО ПРОГРАММАМ

Набор по программам (бакалавриат)

Лидерами по количеству заявок являются программы в области менеджмента и логистики. Ощутимый спад (почти в 2 раза) в 2021 году произошел на программе «Экономика».

Наименование программ (бакалавриат)	Заявки 2020/21	Заявки 2021/22	Рекомендовано 20/21	Рекомендовано 21/22	Подтверждено 20/21	Подтверждено 21/22	Конверсия 2021
Экономика	364	358	78	64	39	20	5,59%
Международный бизнес и менеджмент	575	353	75	51	33	24	6,8%
Логистика и управление цепями поставок	205	217	62	43	29	23	10,6%
Дизайн	143	152	40	38	29	18	11,84%
Юриспруденция	160	127	55	28	22	11	8,66%
Политология и мировая политика	165	165	22	19	14	9	5,45%
Филология	96	98	19	13	13	12	12,24%
Востоковедение	67	47	18	10	11	7	14,89%
Управление и аналитика в государственном секторе	76	86	18	26	10	8	9,3%
Прикладная математика и информатика	157	151	39	17	9	6	3,97%
Социология и социальная информатика	104	63	13	8	7	3	4,76%
История	26	22	7	2	1	2	9,09%
Физика	29	29	0	0	0	0	0%
Анализ данных в финансах		14		1		1	7,14%

Набор по программам (магистратура)

Лидерами набора являются программы в области бизнеса и финансов. Наблюдается рост набора на программу «Международный бизнес»

Наименование программ (магистратура)	Заявки 2020/21	Заявки 2021/22	Рекомендовано 20/21	Рекомендовано 21/22	Набор 20/21	Набор 21/22	Конверсия 2021
Менеджмент и аналитика для бизнеса	129	120	56	63	25	21	17,5%
Международный бизнес	158	191	45	84	19	32	16,75%
Финансы	134	98	59	42	16	11	11,22%
Сравнительная политика Евразии	65	37	31	24	14	9	24,32%
Стратегическое управление логистикой	22	17	11	11	9	4	23,5%
Бизнес и политика в современной Азии	31	17	20	12	8	6	35,3%
Глобальная и региональная история*	24	32	12	12	8	5	15,6%
Менеджмент в индустрии впечатлений**	10	28	6	14	6	6	21,4%
Медиапроизводство и медиааналитика	7	10	4	7	3	2	20%
Гражданское и коммерческое право	12	9	3	2	2	1	11,1%
Городское развитие и управление	4	8	2	1	1	0	0%
Право и государственное управление	7	10	1	2	1	0	0%

Набор по программам (магистратура)

Лидерами набора являются программы в области бизнеса и финансов. Наблюдается рост набора на программу «Международный бизнес»

Наименование программ (магистратура)	Заявки 2020/21	Заявки 2021/22	Рекомендовано 20/21	Рекомендовано 21/22	Набор 20/21	Набор 21/22	Конверсия 2021
Машинное обучение и анализ данных	23	9	2	0	1	0	0%
Современный социальный анализ	4	1	1	1	1	1	100%
Право интеллектуальной собственности в цифровую эпоху	6	4	2	2	1	1	25%
Русская литература в кросс-культурной и интермедиаальной перспективах	2	5	1	2	1	1	20%
Физика***	7	2	1	0	1	0	0%
Прикладная экономика и математические методы	13	15	0	1	0	1	6,67%
Программирование и анализ данных	11	9	0	0	0	0	0%
Информационные системы и взаимодействие человек-компьютер	5	6	0	3	0	2	33,3%
Анализ данных для государства и общества		21		12		5	23,8%
Языковые технологии в бизнесе и образовании		5		0		0	0%
Вычислительная биология и биоинформатика		2		0		0	0%



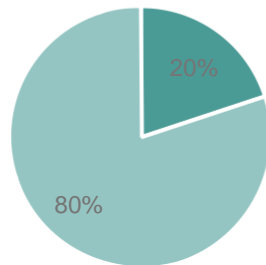
**ГЕОГРАФИЯ ИНОСТРАННОГО
КОНТИНГЕНТА 2021/22**

СТРАНЫ ИС - БАКАЛАВРИАТ

В 2021 году в бакалавриат НИУ ВШЭ – Санкт-Петербург были зачислены студенты из 20 стран мира

СТРАНЫ – ТОП 5 2021

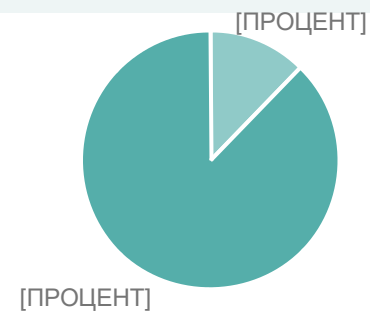
Республика Казахстан	59
Республика Узбекистан	35
Республика Беларусь	18
Киргизская Республика	7
Приднестровская Молдавская Республика	4



■ Ближнее ■ Дальнее

СТРАНЫ – ТОП 5 2020

Республика Казахстан	66
Республика Узбекистан	56
Республика Беларусь	20
Молдова / Киргизская Республика	15 / 15
Латвия / Украина	6 / 6



■ Дальнее ■ Ближнее

В 2021 году в магистратуру НИУ ВШЭ – Санкт-Петербург
были зачислены студенты из 50 стран мира

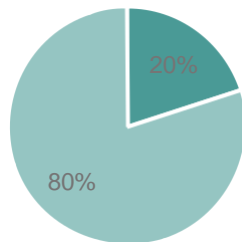
СТРАНЫ ИС - МАГИСТРАТУРА

СТРАНЫ – ТОП 5 2021

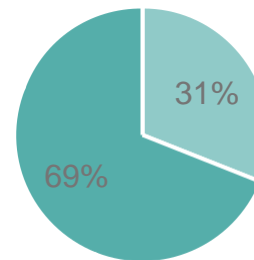
Республика Гана	7
Республика Индия	7
Итальянская Республика	6
Исламская Республика Пакистан/ Китайская Народная Республика/ Республика Индонезия/ Республика Казахстан/ Турецкая Республика	5

СТРАНЫ – ТОП 5 2020

Республика Казахстан	11
Республика Узбекистан	9
Киргизская Республика	7
Колумбия	4
Китайская народная республика	4



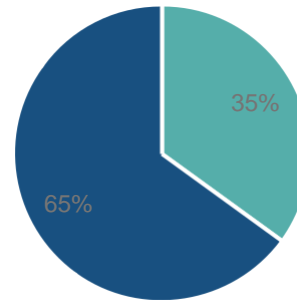
■ Ближнее ■ Дальнее



■ Ближнее ■ Дальнее

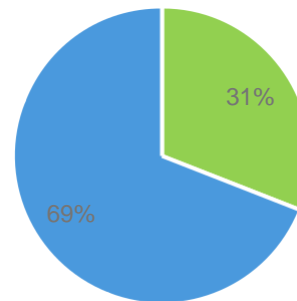
В 2021 году был увеличен процент студентов из стран дальнего зарубежья в общей структуре набора

Соотношение "Дальнее-Ближнее
зарубежье" - 2021



■ Дальнее ■ Ближнее

Соотношение "Дальнее-Ближнее
зарубежье" - 2020



■ Дальнее ■ Ближнее

ВЫЗОВЫ И РЕШЕНИЯ

Вызовы 2021 года	Предлагаемые решения
«Затянутый» срок рассмотрения заявок в магистратуре	<ul style="list-style-type: none">• Более тесное взаимодействие с академическими руководителями программ по установлению КЦП и оптимизации процедур отбора, ответственность за выполнение КЦП• Введение обязательной и вариативной части критериев портфолио• Установка более жестких сроков с возможностью автоматического перевода заявок в рекомендованные на коммерцию при нарушении сроков (по аналогии с бакалавриатом)
Низкое качество заявок в бакалавриат	<ul style="list-style-type: none">• Работа с ведущими школами в СНГ• Усиление работы по олимпиадному движению (рассмотрение возможностей выделения дополнительных стипендий от партнеров для поощрения поступающих победителей и призеров ведущих международных олимпиад и членов нац. сборных)• Проработка (совместно с руководителями программ) перечня олимпиад, результаты которых могли бы быть зачтены в качестве вступительных испытаний)
Технологическое отставание процессов, связанных с привлечением иностранных абитуриентов	<ul style="list-style-type: none">• Автоматизация процессов привлечения иностранных абитуриентов (CRM система) – настройка и ввод в эксплуатацию CRM-системы в кампусе СПб, обучение сотрудников

Главным вызовом при наборе иностранных студентов в текущем году остается сложная эпидемиологическая обстановка и вытекающие из нее факторы, такие как:

- Платежеспособный спрос домохозяйств на постсоветском пространстве чувствителен к экономической неопределенности, дополнительным расходам и изменению подходов к проживанию детей (что повлекло снижение платного набора в бакалавриат на 36%)
- Повышение тревожности абитуриентов (особенно, из стран Дальнего зарубежья)
- Всеобщая усталость от «онлайна» Изменение планов многих потенциальных абитуриентов, решение поступать в университеты в своих странах
- «Новая модель размещения» в Санкт-Петербурге увеличила стоимость образования

Для решения данных проблем предлагаются следующие меры:

- Изменение технологии коммуникации с абитуриентами (индивидуальная работа, постоянный прямой контакт менеджера с кандидатом, для того, чтобы абитуриент, в случае любых сомнений мог напрямую задать все вопросы и развеять любые сомнения, а также ощущал «надежность» университета и не менял свое решение из-за ситуации неопределенности
- Постоянное продвижение на сайте и в соцсетях материалов об успешных онлайн-мероприятиях/ онлайн обучении – чтобы у абитуриентов было ощущение, что кампус успешно применяет онлайн обучение
- Дальнейшее развитие digital-продвижения (соцсети), таргетированная реклама отдельных образовательных программ



**СПАСИБО ЗА ВНИМАНИЕ
УПРАВЛЕНИЕ ПО МЕЖДУНАРОДНЫМ СВЯЗЯМ**