

Национальный исследовательский университет «Высшая школа экономики» Итоги приемной кампании 2021 года

Магистратура

Санкт-Петербург

Прием в магистратуру НИУ ВШЭ Санкт-Петербург в 2021 году осуществлялся по 14 направлениям подготовки на 25 образовательных программ магистратуры, в том числе на 24 программ очной формы обучения 1 программа очно-заочной формы обучения.

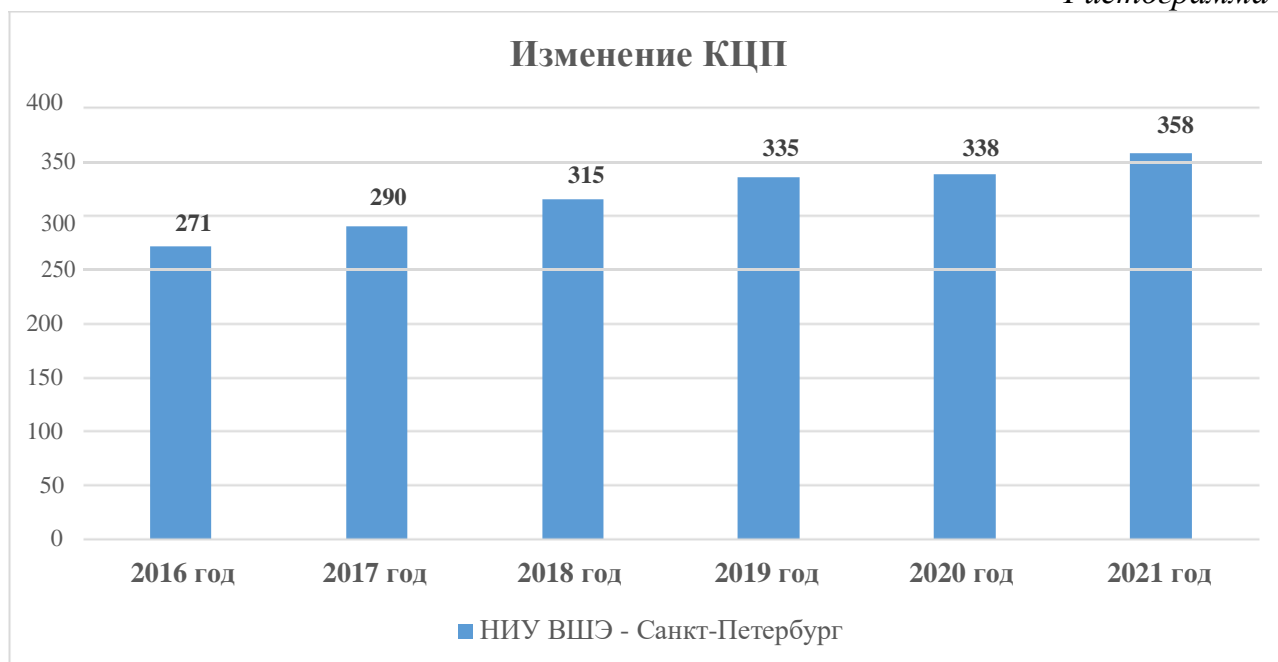
Таблица 1

Изменение контрольных цифр приема в магистратуру (в разрезе укрупненных групп направлений подготовки)

Укрупненная группа направлений / специальностей	2016год	2017год	2018год	2019год	2020год	2021год	по сравнению с 2020		по сравнению с 2019		по сравнению с 2017		по сравнению с 2016	
							Изменен Ци% ср	Ци% ср	Изменен Ци% ср	Ци% ср	Изменен Ци% ср	Ци% ср	Изменен Ци% ср	Ци% ср
01.00.00 Математика и механика	20	20	30	40	40	47	18%	18%	57%	135%	135%			
03.00.00 Физика					0	0								
38.00.00 Экономика и управление	129	125	138	155	143	150	5%	-3%	9%	20%	16%			
39.00.00 Социальные науки	25	25	25	25	25	25	0%	0%	0%	0%	0%			
40.00.00 Юриспруденция	37	40	40	40	42	50	19%	25%	25%	25%	35%			
41.00.00 Политические науки и регионоведение	20	20	25	15	15	15	0%	0%	-40%	-25%	-25%			
42.00.00 Средства массовой информации и информационно-библиотечное дело					14	15	7%							
45.00.00 Языкознание и литературоведение					0	0								
46.00.00 История и археология	20	20	15	15	14	11	-21%	-27%	-27%	-45%	-45%			
58.00.00 Востоковедение и африканистика		20	20	20	20	20	0%	0%	0%	0%				
Всего по очной форме обучения	251	270	293	310	313	333	6%	7%	14%	23%	33%			
38.00.00 Экономика и управление	20	20	22	25	25	25	0%	0%	14%	25%	25%			
Всего по очно-заочной форме обучения	20	20	22	25	25	25	0%	0%	14%	25%	25%			
Всего по НИУ ВШЭ Санкт-Петербург	271	290	315	335	338	358	6%	7%	14%	23%	32%			

КЦП в НИУ ВШЭ Санкт-Петербург ежегодно растут, за последние 5 лет количество бюджетных мест выросло на 32%. Рост контрольных цифр приема произошел за счет расширения мест в укрупненных группах 01.00.00 Математика и механика, 38.00.00 Экономика и управление, 40.00.00 Юриспруденция и 42.00.00 Средства массовой информации и информационно-библиотечное дело. Снизилась контрольная цифра приема в укрупненной группе 46.00.00 История и археология. Уменьшение связано с тем, что предполагается на некоторых программах восполнение контрольных цифр за счет иностранных студентов.

Гистограмма 1



Изменение контрольных цифр приема в магистратуру по

годам 8 программы реализовали обучение на английском языке:

- «Международный бизнес», направление подготовки 38.04.02 Менеджмент;
- «Менеджмент и аналитика для бизнеса», направление подготовки 38.04.02 Менеджмент;
- «Финансы», направление подготовки 38.04.08 Финансы и кредит;
- «Глобальная и региональная история», направление подготовки 46.04.01 История;
- «Сравнительная политика Евразии», направление подготовки 41.04.04 Политология;
- «Сравнительная политика России и Евразии», направление подготовки 41.04.04 Политология;
- «Анализ данных для государства и общества», направление подготовки 41.04.04 Политология;
- «Бизнес и политика в современной Азии», направление подготовки 58.04.01 Востоковедение и африканистика.

2021 году произошел ряд изменений в составе магистерских программ: открыты 4 новые программы, которые ведут набор только на платные места. Однако на одну из них выделены места за счет средств НИУ ВШЭ. Также одна программа поменяла название.

Новые программы:

Вычислительная биология и биоинформатика, 01.04.02 Прикладная математика и информатика; Анализ данных для государства и общества, 41.04.04 Политология;
Сравнительная политика России и Евразии, 41.04.04 Политология;
Языковые технологии в бизнесе и образовании, 45.04.03 Фундаментальная и прикладная лингвистика.

Переименованные программы

Физика 03.04.02 Физика (ранее ОП «Теоретическая и математическая физика»).

Таблица 2

Динамика изменения количество образовательных программ

	2016 г.	2017 г.	2018 г.	2019 г.	2020 г.	2021 г.	Изменение с 2016 по 2021 г.г.
Санкт-Петербург	13	14 (+7,7%)	15 (+7,1%)	17 (+13,3%)	21 (+23,5%)	25 (+19%)	92%
<i>очные</i>	12	13	14	16	20	24	
<i>очно-заочные</i>	1	1	1	1	1	1	
<i>всего</i>	13	14	15	17	21	25	

Гистограмма 2



Динамика количества образовательных программ в Санкт-Петербурге

Полное распределение контрольных цифр приема, мест за счет средств НИУ ВШЭ и платных мест, выделенных для приема, за последние 5 лет представлены в Приложении 1.

Динамика количества абитуриентов магистратуры

	2016 г.	2017 г.	2018 г.	2019 г.	2020 г.	2021 г.	Изменение с 2016 по 2021 г.г.
Санкт-Петербург	1065 (+22,7%)	1009 (-5,3%)	1271 (+26%)	1321 (+3,9%)	2103 (+59,2%)	1767 (-16%)	+66%

В 2021 году количество абитуриентов уменьшилось на 336 чел. по сравнению с предыдущим годом, но на 446 чел. увеличилось по сравнению с 2019 годом. Не считая выброса 2020 года, наблюдается устойчивый рост числа абитуриентов.

Гистограмма 3

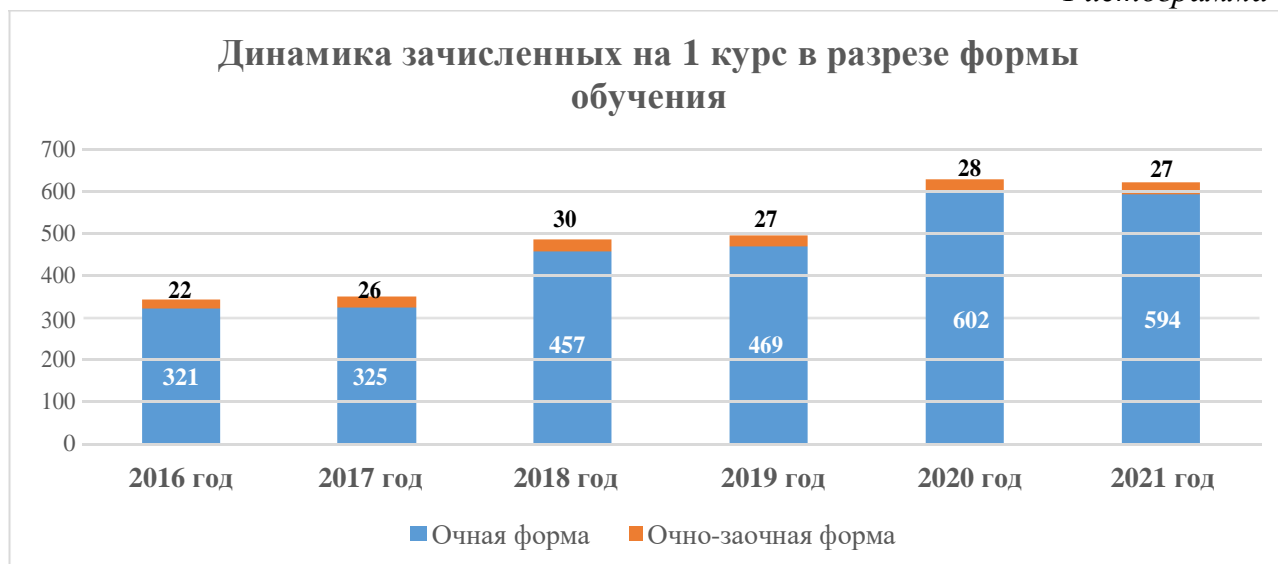


Динамика количества абитуриентов НИУ ВШЭ – Санкт-Петербург

Таблица 4

Динамика зачисленных на 1 курс в разрезе формы обучения

	2016 г.	2017 г.	2018 г.	2019 г.	2020 г.	2021 г.
Санкт-Петербург	343 (+4,9%)	351 (+2,3%)	487 (+38,7%)	496 (+1,8%)	630 (+27,6%)	621 (-1,27%)
<i>очные</i>	321	325	457	469	602	594
<i>очно-заочные</i>	22	26	30	27	28	27



Динамика зачисленных на 1 курс в НИУ ВШЭ – Санкт-Петербург

В Санкт-Петербург было зачислено 621 чел., что на 9 чел.(1,27%) меньше зачисленных в 2020 году и на 80% превышает зачисление 2016 года. Доля студентов, которые учатся бесплатно (на бюджете или за счет средств НИУ ВШЭ), составила 65,8%; доля зачисленных на платные места – 25,3% (в 2020 году – 29,6%); доля студентов в рамках квот Правительства РФ составляет 8,9% (в 2020 году – 7,1%).

Таблица 5

Динамика зачисленных на 1 курс в разрезе бюджетных и платных мест

	2016 г.	2017 г.	2018 г.	2019 г.	2020 г.	2021 г.
Санкт-Петербург	343	351	487	496	630	621
<i>бюджет</i>	262	277	311	312	336	355
<i>за счет средств НИУ ВШЭ</i>	2	6	32	56	62	54
<i>коммерция</i>	53	27	60	46	119	100
<i>коммерция (иностранцы)</i>		17	50	48	68	57
<i>межправительственное соглашение</i>	26	24	34	34	45	55

Гистограмма 5



Динамика количества зачисленных в НИУ ВШЭ – Санкт-Петербург

Таблица 6

Выполнение контрольных цифр приема

Направление подготовки	КЦП	Зачислено на бесплатные места	Отклонение от КЦ	Справочно: отклонение от КЦ				
				2020 г.	2019 г.	2018 г.	2017 г.	2016 г.
01.04.02 Прикладная математика и информатика	47	49	2	22	38	13	0	0
03.00.00 Физика	0	11	11	10				
38.04.01 Экономика	20	21	1	0	-1	0	0	1
38.04.02 Менеджмент	85	91	6	6	14	8	5	3
38.04.04 Государственное и муниципальное управление	20	20	0	5	0	1	0	0
38.04.08 Финансы и кредит	25	25	0	0	-6	0	0	-3
39.04.01 Социология	25	26	1	-1	1	2	0	0
40.04.01 Юриспруденция	50	51	1	1	2	1	0	3
42.04.05 Медиакоммуникации	15	15	0	1				
45.04.01 Филология	0	14	14	15				
45.04.03 Фундаментальная и прикладная лингвистика	0	0	0					
41.04.04 Политология	15	26	11	2	-9	1	-4	-4
46.04.01 История	11	13	2	0	-7	3	-9	-9
41.04.03 Востоковедение и африканистика	20	20	0	-1	1	1	0	
Итого по очной форме обучения:	333	384	51	60	33	30	-8	-9
38.04.04 Государственное и муниципальное управление	25	25	0	0	0	0	1	1
Итого по очно-заочной форме обучения:	25	25	0	0	0	0	1	1
Всего по НИУ ВШЭ Санкт-Петербург	358	409	51	60	33	30	-7	-8

Таблица 7

Конкурсная ситуация в 2020 году в разрезе образовательных программ

Направление подготовки / Образовательная программа магистратуры	Количество бюджетных мест	Средств	Средств	Конкурсное число	2019г.	2019г.	2018г.	Количество платных мест	Количество платных мест
01.04.02 Прикладная математика и информатика	47	357	7,6	8,98	5,65	6,6	35	130	
Вычислительная биология и биоинформатика	-	-	-	-	-	-	15	33	
Информационные системы и взаимодействие человек-компьютер	15	72	4,8	5,15	4,15	4,53	5	19	
Машинное обучение и анализ данных	15	175	11,7	8,55	5,63	8,53	10	55	
Программирование и анализ данных	17	110	6,47	4,25	2,7		5	23	
03.04.02 Физика	15	15	1	1,13	-	-	5	15	
Физика	15	15	1	1,13	-	-	5	15	
38.04.01 Экономика	20	83	4,15	4,60	3,92	4,6	5	23	
Прикладная экономика и математические методы	20	83	4,15	4,60	3,92	4,6	5	23	
38.04.02 Менеджмент	85	437	5,1	8,00	3,95	5,5	35	191	
Международный бизнес	25	148	5,92	9,36			10	69	
Менеджмент в индустрии впечатлений	20	91	4,55	9,80	5,07	6,8	10	39	
Менеджмент и аналитика для бизнеса	25	149	5,96	6,64	3,44	4,8	5	64	
Стратегическое управление логистикой	15	49	3,27	6,20	4,53	5,7	10	19	
38.04.04 Государственное и муниципальное управление	20	91	4,55	6,94	5,55	5,3	5	24	
Городское развитие и управление	20	91	4,55	6,94	5,55	5,3	5	24	
38.04.08 Финансы и кредит	25	112	4,48	4,92	3,33	3,8	5	43	
Финансы	25	112	4,48	4,92	3,33	3,8	5	43	
39.04.01 Социология	25	77	3,08	3,72	3,72	3,9	5	20	
Современный социальный анализ	25	77	3,08	3,72	3,72	3,9	5	20	
40.04.01 Юриспруденция	50	545	10,9	14,64	11,25	9,5	30	275	
Гражданское и коммерческое право	17	248	14,6	18,13	17,2	15,5	10	130	
Право и государственное управление	18	100	5,56	9,82	7,68	5,9	10	46	
Право интеллектуальной собственности в цифровую эпоху	15	197	13,1	17,60			10	99	
41.04.04 Политология	30	69	2,3	4,13	2,47	2,2	10	41	
Анализ данных для государства и общества	15	30	2				5	30	
Сравнительная политика Евразии	15	39	2,6	4,13	2,47	2,2	5	11	
Сравнительная политика России и Евразии	-	-	-	-	-	-	-	-	

42.04.05 Медиакоммуникации	15	142	9,47	12,93	-	-	10	42
Медиапроизводство и медиааналитика	15	142	9,47	12,93	-	-	10	42
45.04.01 Филология	15	37	2,47	4,87	-	-	5	37
Русская литература в кросс-культурной и интермедиаальной перспективах	15	37	2,47	4,87	-	-	5	37
45.04.03 Фундаментальная и прикладная лингвистика	-	-	-	-	-	-	13	30
Языковые технологии в бизнесе и образовании	-	-	-	-	-	-	13	30
46.04.01 История и археология	14	43	3,07	3,57	1,27	2,9	5	17
Глобальная и региональная история	14	43	3,07	3,57	1,27	2,9	5	17
58.04.01 Востоковедение и африканистика	20	79	3,95	5,25	2,8	2,6	5	22
Бизнес и политика в современной Азии	20	79	3,95	5,25	2,8	2,6	5	22
Итого по очной форме обучения	381	2087	5,48	7,81	4,86	5,1	178	910
38.04.04 Государственное и муниципальное управление	25	64	2,56	3,44	2,88	5,2	5	15
Управление образованием	25	64	2,56	3,44	2,88	5,2	5	15
Итого по очно-заочной форме обучения	25	64	2,56	3,44	2,88	5,2	5	15
Всего по НИУ ВШЭ - Санкт-Петербург	406	2151	5,3	3,49	4,7	5	183	925

Конкурс по заявлениям на бесплатные места по различным программам составлял от 1 до 14,6 заявлений на место. Высокий конкурс (более 10 заявлений на место) сложился на 3 программах:

«Машинное обучение и анализ данных» – 11,7 заяв./место;

«Гражданское и коммерческое право» – 14,6 заяв./место;

«Право интеллектуальной собственности в цифровую эпоху» – 17,60 заяв./место.

Однако на некоторые программы сильно упал конкурс по заявлениям после прохождения вступительных испытаний. Перечень программ с указанием конкурса до и после вступительных испытаний за 5 лет отражен в Приложении 2.

Зачисление в 2021 году в разрезе образовательных программ

Направление подготовки / Образовательная программа магистратуры	Количество зачисленных обучающихся	Количество зачисленных обучающихся по программам	Количество зачисленных обучающихся по программам	Количество зачисленных обучающихся по программам	Количество зачисленных обучающихся по программам	Количество зачисленных обучающихся по программам	Общее зачисление
01.04.02 Прикладная математика и информатика	47	0	4	12	2	0	65
Вычислительная биология и биоинформатика	-	-	-	9	0	-	9
Информационные системы и взаимодействие человек-компьютер	15	0	4	1	2	0	22
Машинное обучение и анализ данных	15	0	-	2	0	0	17
Программирование и анализ данных	17	0	-	0	-	0	17
03.04.02 Физика	-	-	11	0	0	-	11
Физика	-	-	11	0	0	-	11
38.04.01 Экономика	20	0	1	0	1	0	22
Прикладная экономика и математические методы	20	0	1	0	1	0	22
38.04.02 Менеджмент	85	0	6	19	26	36	172
Международный бизнес	25	0	-	1	15	17	58
Менеджмент и аналитика для бизнеса	25	0	2	1	6	15	49
Менеджмент в индустрии впечатлений	20	0	4	14	3	3	44
Стратегическое управление логистикой	15	0	-	3	2	1	21
38.04.04 Государственное и муниципальное управление	20	0	-	2	0	0	22
Городское развитие и управление	20	0	-	2	0	0	22
38.04.08 Финансы и кредит	25	0	-	1	5	6	37
Финансы	25	0	-	1	5	6	37
39.04.01 Социология	25	0	1	2	1	0	29
Современный социальный анализ	25	0	1	2	1	0	29
40.04.01 Юриспруденция	50	1	1	32	1	1	85
Гражданское и коммерческое право	17	1	-	13	0	1	31
Право и государственное управление	18	0	-	3	0	0	21
Право интеллектуальной собственности в цифровую эпоху	15	0	1	16	1	0	33
41.04.04 Политология	14	0	12	0	13	3	42

Анализ данных для государства и общества	-	-	12	0	5	-	17
Сравнительная политика Евразии	14	-	-	0	4	3	21
Сравнительная политика России и Евразии	-	-	-	0	4	-	4
42.04.05 Медиакоммуникации	15	0	-	7	0	2	24
Медиапроизводство и медиааналитика	15	0	-	7	0	2	24
45.04.01 Филология	-	-	14	4	1	-	19
Русская литература в кросс-культурной и интермедиаальной перспективах	-	-	14	4	1	-	19
45.04.03 Фундаментальная и прикладная лингвистика	-	-	-	16	0	-	16
Языковые технологии в бизнесе и образовании	-	-	-	16	0	-	16
46.04.01 История и археология	9	-	4	0	3	5	21
Глобальная и региональная история	9	-	4	0	3	5	21
58.04.01 Востоковедение и африканистика	20	-	-	3	4	2	29
Бизнес и политика в современной Азии	20	-	-	3	4	2	29
Итого по очной форме обучения	330	1	54	98	57	55	595
38.04.04 Государственное и муниципальное управление	25	0	-	2	-	-	27
Управление образованием	25	0	-	2	-	-	27
Итого по очно-заочной форме обучения	25	0	-	2	-	-	27
Всего по НИУ ВШЭ - Санкт-Петербург	355	1	54	100	57	55	621

В 2021 году все программы выполнили КЦП, однако после зачисления 3 человека забрали документы: один с ОП «Сравнительная политика Евразии» и два с ОП «Глобальная и региональная история». Однако в 2021 году по двум программам был проведен дополнительный набор на бюджетные места, так как в основной срок КЦП заполнены не были. Это ОП «Прикладная экономика и математические методы» (доп.набор – 5 человек) и ОП «Сравнительная политика Евразии» (доп.набор – 3 человека).

В 2021 году прием на платные места по общему конкурсу снизился по сравнению с предыдущим годом на 16% раз (119 договоров в 2020 году). Наибольшее количество платных студентов было зачислено на программу «Право интеллектуальной собственности в цифровую эпоху» и новую программу «Языковые технологии в бизнесе и образовании» - 16 чел. Также план платного приема перевыполнила программа «Менеджмент в индустрии впечатлений» - 14 чел.

Поступившие по олимпиадам и по раннему приглашению

Направление подготовки / Образовательная программа магистратуры	Поступивших испо	Поступивших по олимпиадам	Поступивших по раннему приглашению	Поступивших по олимпиадам и по раннему приглашению
01.04.02 Прикладная математика и информатика	17	5	3	4
Вычислительная биология и биоинформатика	1**	0	-	-
Информационные системы и взаимодействие человек-компьютер	9	0	3	4
Машинное обучение и анализ данных	4	3	-	-
Программирование и анализ данных	3	2	-	-
03.04.02 Физика	0	2	-	-
Физика	0	2*	-	-
38.04.01 Экономика	0	1	-	-
Прикладная экономика и математические методы	0	1	-	-
38.04.02 Менеджмент	2	9	9	5
Международный бизнес	0	1	1	0
Менеджмент и аналитика для бизнеса	2	4	7	1
Менеджмент в индустрии впечатлений	0	4	1	4
Стратегическое управление логистикой	0	0	0	0
38.04.04 Государственное и муниципальное управление	1	1	5	0
Городское развитие и управление	1	1	5	0
38.04.08 Финансы и кредит	0	0	-	-
Финансы	0	0	-	-
39.04.01 Социология	5	1	1	1
Современный социальный анализ	5	1	1	1
40.04.01 Юриспруденция	0	3	0	0
Гражданское и коммерческое право	0	0	-	-
Право и государственное управление	0	0	-	-
Право интеллектуальной собственности в цифровую эпоху	0	3	-	-
41.04.04 Политология	0	4	1	0
Анализ данных для государства и общества	0	1*	-	-
Сравнительная политика Евразии	0	3	1	0
Сравнительная политика России и Евразии	-	-	-	-

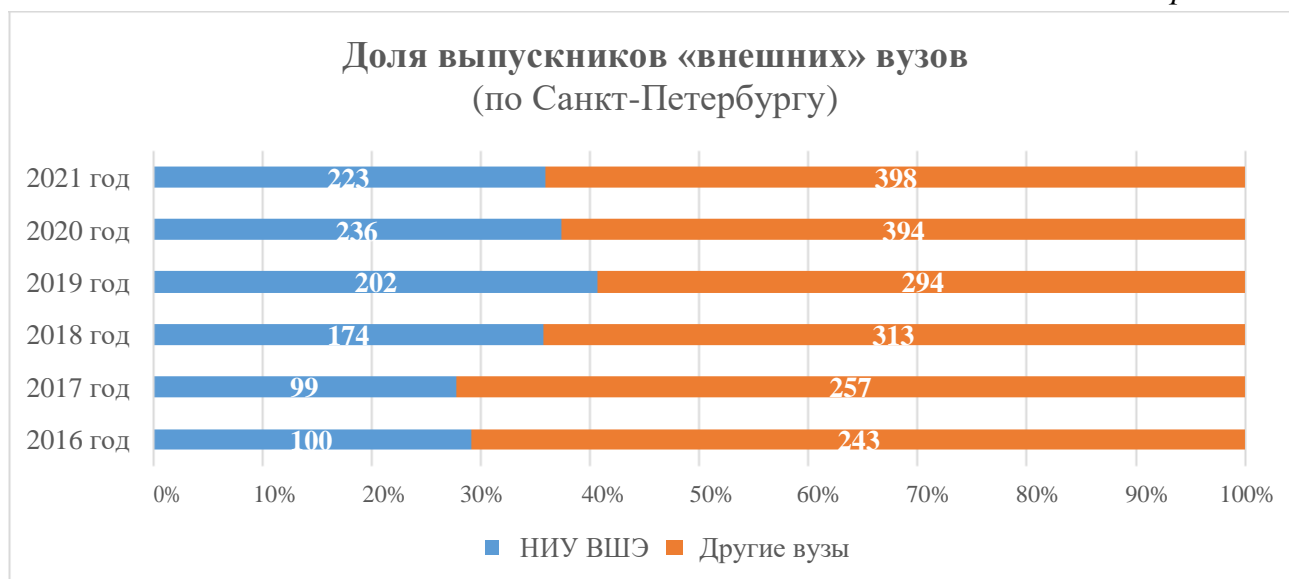
42.04.05 Медиакоммуникации	0	1	2	0
Медиапроизводство и медиааналитика	0	1	2	0
45.04.01 Филология	0	2	-	-
Русская литература в кросс-культурной и интермедиаальной перспективах	0	2*	-	-
45.04.03 Фундаментальная и прикладная лингвистика	1	0	-	-
Языковые технологии в бизнесе и образовании	1**	0	-	-
46.04.01 История и археология	0	0	4	1
Глобальная и региональная история	0	0	4	1
58.04.01 Востоковедение и африканистика	2	4	0	0
Бизнес и политика в современной Азии	2	4	0	0
Итого по очной форме обучения	28	33	25	11
38.04.04 Государственное и муниципальное управление	1	0	-	-
Управление образованием	1	0	-	-
Итого по очно-заочной форме обучения	1	0	-	-
Всего по НИУ ВШЭ - Санкт-Петербург	29	33	25	11

* - за счет средств НИУ ВШЭ

** - скидка на платное место

Среди все принятых на 1 курс 35,9% составили выпускники НИУ ВШЭ и филиалов, 64,1% приходится на долю выпускников других вузов.

Гистограмма б



Доля выпускников «внешних» среди зачисленных на 1 курс

В 2021 году из других вузов поступило 398 чел. Из них, выпускники вузов Санкт-Петербурга и Ленинградской области составляют 165 чел. (в т.ч. 67 чел. – выпускники Санкт-Петербургского государственного университета, 16 чел. - выпускники Санкт-Петербургский государственный политехнический университет Петра Великого), из

других регионов, как и в прошлом году, выделяется Москва – 40 чел. (в 2020 г. – 27 чел.).

Таблица 10

Распределение выпускников разных кампусов НИУ ВШЭ зачисленных на программы магистратуры

Конкурс в магистратуру	Москва	НИУ ВШЭ - Санкт-Петербург	НИУ ВШЭ - Пермь	НИУ ВШЭ - Нижний Новгород
Анализ данных для государства и общества	1	5	0	0
Бизнес и политика в современной Азии	0	1	0	0
Вычислительная биология и биоинформатика	0	0	0	0
Глобальная и региональная история	1	9	0	0
Городское развитие и управление	0	8	0	0
Гражданское и коммерческое право	1	10	0	0
Информационные системы и взаимодействие человек-компьютер	4	12	0	0
Машинное обучение и анализ данных	1	2	0	0
Медиапроизводство и медиааналитика	1	8	0	0
Международный бизнес	1	12	2	0
Менеджмент в индустрии впечатлений	1	12	0	1
Менеджмент и аналитика для бизнеса	2	20	2	0
Право и государственное управление	0	14	0	0
Право интеллектуальной собственности в цифровую эпоху	0	12	1	0
Прикладная экономика и математические методы	0	8	1	0
Программирование и анализ данных	0	7	0	0
Русская литература в кросс-культурной и интермедиаальной перспект	1	8	0	1
Современный социальный анализ	0	10	1	0
Сравнительная политика Евразии	0	5	0	0
Сравнительная политика России и Евразии	0	0	0	0

Стратегическое управление логистикой	0	12	0	0
--------------------------------------	---	----	---	---

Физика	0	0	0	0
Управление образованием	0	0	0	0
Финансы	2	16	1	0
Языковые технологии в бизнесе и образовании	1	5	0	0
Итого	17	196	8	2

Таблица 11

Распределение выпускников НИУ ВШЭ – Санкт-Петербург по программам магистратуры

Образовательная программа	Востоковедение	Государственное управление	История	Логика управления в политике	Менеджмент	Политология	Политология и право	Прикладная математика и информатика	Социология	Управление в государственном секторе	Филология	Экономика	Юриспруденция
<i>Анализ данных для государства и общества</i>	0	0	0	0	0	0	3	0	0	1	0	1	0
<i>Бизнес и политика в современной Азии</i>	1	0	0	0	0	0	0	0	0	0	0	0	0
<i>Глобальная и региональная история</i>	0	0	9	0	0	0	0	0	0	0	0	0	0
<i>Городское развитие и управление</i>	0	0	0	1	1	0	0	0	0	5	0	1	0
<i>Гражданское и коммерческое право</i>	0	0	0	0	0	0	0	0	0	0	0	0	10
<i>Информационные системы и взаимодействие человек-компьютер</i>	0	0	0	1	0	0	1	0	7	1	0	1	0
<i>Машинное обучение и анализ данных</i>	0	0	0	0	0	0	0	0	1	0	0	1	0
<i>Медиапроизводство и медиааналитика</i>	0	0	0	0	1	0	5	0	2	0	0	0	0
<i>Международный бизнес</i>	0	1	0	0	4	0	2	0	0	3	1	1	0
<i>Менеджмент в индустрии впечатлений</i>	1	1	1	1	2	0	0	0	2	1	2	1	0
<i>Менеджмент и аналитика для бизнеса</i>	0	0	0	2	8	0	0	0	1	3	0	6	0
<i>Право и государственное управление</i>	0	0	0	0	0	0	0	0	0	0	0	0	14
<i>Право интеллектуальной собственности в цифровую эпоху</i>	0	0	0	0	0	0	0	0	0	0	0	0	12
<i>Прикладная экономика и математические методы</i>	0	0	1	0	1	1	0	0	0	0	0	5	0

<i>Программирование и анализ данных</i>	0	0	0	0	0	0	0	0	7	0	0	0	0	0
<i>Русская литература в кросс-культурной и интермедиаальной перспект</i>	0	0	1	0	0	0	0	0	0	0	0	5	0	2
<i>Современный социальный анализ</i>	1	0	2	0	1	0	1	0	4	0	0	0	0	1
<i>Сравнительная политика Евразии</i>	0	0	0	0	0	0	5	0	0	0	0	0	0	0
<i>Стратегическое управление логистикой</i>	0	0	0	9	3	0	0	0	0	0	0	0	0	0
<i>Финансы</i>	0	1	0	0	9	0	0	0	0	1	0	4	1	1
<i>Языковые технологии в бизнесе и образовании</i>	0	0	1	0	0	0	0	0	0	0	4	0	0	0

Количество мест для приема 2017-2021 год

Образовательная программа	КЦП					Места за счет средств НИУ ВШЭ					Платные места				
	2017	2018	2019	2020	2021	2017	2018	2019	2020	2021	2017	2018	2019	2020	2021
Вычислительная биология и биоинформатика	-	-	-	-	-	-	-	-	-	-	-	-	-	-	15
Информационные системы и взаимодействие человек – компьютер	-	15	20	15	15	-	-	-	5	-	-	10	5	5	5
Машинное обучение и анализ данных	20	15	20	10	15	-	-	20	10	-	10	10	5	5	10
Программирование и анализ данных	-	-	-	15	17	-	-	20	5	-	-	-	5	5	5
Физика	-	-	-	-	-	-	-	-	15	15	-	-	-	5	5
Прикладная экономика и математические методы	25	25	25	20	20	-	-	-	-	-	10	10	5	5	5
Международный бизнес	-	-	-	25	25	-	-	-	-	-	-	-	-	5	10
Менеджмент в индустрии впечатлений	20	15	15	15	20	-	-	-	-	-	7	10	5	5	10
Менеджмент и аналитика для бизнеса	18	33	50	25	25	-	-	-	-	-	10	10	10	5	5
Стратегическое управление логистикой	20	15	15	15	15	-	-	-	-	-	8	10	5	5	10
Городское развитие и управление	20	20	20	18	20	-	-	-	-	-	10	10	5	5	5
Управление образованием (очно-заочное обучение)	20	22	25	25	25	-	-	-	-	-	5	5	5	5	5
Финансы	22	30	30	25	25	-	-	-	-	-	10	10	10	5	5
Современный социальный анализ	25	25	25	25	25	-	-	-	-	-	5	5	5	5	5

Гражданское и коммерческое право	15	15	15	15	17	-	-	-	-	-	8	10	15	10	10
Право и государственное управление	25	25	25	17	18	-	-	-	-	-	15	30	5	5	10
Право интеллектуальной собственности в цифровую эпоху	-	-	-	10	15	-	-	-	-	-	-	-	-	10	10
Анализ данных для государства и общества	-	-	-	-	-	-	-	-	-	15	-	-	-	-	5
Сравнительная политика Евразии	20	25	15	15	15	-	-	-	-	-	10	10	5	5	5
Сравнительная политика России и Евразии	-	-	-	-	-	-	-	-	-	-	-	-	-	-	5
Медиапроизводство и медиааналитика	-	-	-	14	15	-	-	-	-	-	-	-	-	5	10
Русская литература в кросс-культурной и интермедиаальной перспективах	-	-	-	-	-	-	-	-	15	15	-	-	-	5	5
Языковые технологии в бизнесе и образовании	-	-	-	-	-	-	-	-	-	-	-	-	-	-	13
Глобальная и региональная история	15	15	15	14	11	-	-	-	-	3	5	10	5	5	5
Бизнес и политика в современной Азии	20	20	20	20	20	-	-	-	-	-	10	10	5	5	5
Итого	285	315	335	338	358	0	0	40	50	48	123	160	100	115	183

Приложение 2

Образовательная программа	КЦП+ места за счет средств НИУ ВШЭ					Количество заявлений на бюджет (или места за счет средств НИУ ВШЭ)					Конкурс по заявлениям					Количество заявлений на бюджет (или места за счет средств НИУ ВШЭ) прошедшие ВИ					Конкурс по заявлениям после ВИ				
	2017	2018	2019	2020	2021	2017	2018	2019	2020	2021	2017	2018	2019	2020	2021	2017	2018	2019	2020	2021	2017	2018	2019	2020	2021
Вычислительная биология и биоинформатика	-	-	-	-	-	-	-	-	-	-	-	-	-	-	-	-	-	-	-	-	-	-	-	-	-
Информационные системы и взаимодействие человек – компьютер	-	15	20	20	15	-	68	83	103	72	-	4,53	4,15	5,15	4,8	-	47	58	74	52	-	3,13	2,9	3,7	3,47
Машинное обучение и анализ данных	20	15	40	20	15	132	128	225	171	175	6,6	8,53	5,63	8,55	11,7	69	91	130	70	33	3,45	6,07	3,25	3,5	2,2
Программирование и анализ данных	-	-	20	20	17	-	-	54	85	110	-	-	2,7	4,25	6,47	-	-	22	35	22	-	-	1,1	1,75	1,29
Физика	-	-	-	15	15	-	-	-	17	15	-	-	-	1,13	1	-	-	-	15	13	-	-	-	1	0,87
Прикладная экономика и математические методы	25	25	25	20	20	138	113	98	92	83	5,52	4,52	3,92	4,6	4,15	69	70	63	61	51	2,76	2,8	2,52	3,05	2,55
Международный бизнес	-	-	-	25	25	-	-	-	234	148	-	-	-	9,36	5,92	-	-	-	171	96	-	-	-	6,84	3,84
Менеджмент в индустрии впечатлений	20	15	15	15	20	90	101	76	147	91	4,5	6,73	5,07	9,8	4,55	66	65	49	76	65	3,3	4,33	3,27	5,07	3,25
Менеджмент и аналитика для бизнеса	18	33	50	25	25	114	157	172	166	149	6,33	4,76	3,44	6,64	5,96	67	121	127	112	101	3,72	3,67	2,54	4,48	4,04
Стратегическое управление логистикой	20	15	15	15	15	75	83	68	93	49	3,75	5,53	4,53	6,2	3,27	65	67	40	64	45	3,25	4,47	2,67	4,27	3
Городское развитие и управление	20	20	20	18	20	79	106	111	125	91	3,95	5,3	5,55	6,94	4,55	62	86	86	90	78	3,1	4,3	4,3	5	3,9
Управление образованием (очно-заочное обучение)	20	22	25	25	25	48	66	72	86	64	2,4	3	2,88	3,44	2,56	38	42	43	43	37	1,9	1,91	1,72	1,72	1,48
Финансы	22	30	30	25	25	101	114	100	123	112	4,59	3,8	3,33	4,92	4,48	56	69	67	97	65	2,55	2,3	2,23	3,88	2,6
Современный социальный анализ	25	25	25	25	25	91	98	93	93	77	3,64	3,92	3,72	3,72	3,08	78	87	69	75	66	3,12	3,48	2,76	3	2,64
Гражданское и коммерческое право	15	15	15	15	17	185	232	258	272	248	12,3	15,5	17,2	18,1	14,6	149	141	167	178	169	9,93	9,4	11,1	11,9	9,94
Право и государственное управление	25	25	25	17	18	172	147	192	167	100	6,88	5,88	7,68	9,82	5,56	131	59	111	87	37	5,24	2,36	4,44	5,12	2,06
Право интеллектуальной собственности в цифровую эпоху	-	-	-	10	15	-	-	-	176	197	-	-	-	17,6	13,1	-	-	-	121	128	-	-	-	12,1	8,53
Анализ данных для государства и общества	-	-	-	-	15	-	-	-	-	30	-	-	-	-	2	-	-	-	-	18	-	-	-	-	1,2
Сравнительная политика Евразии	20	25	15	15	15	47	54	37	62	39	2,35	2,16	2,47	4,13	2,6	41	45	25	50	29	2,05	1,8	1,67	3,33	1,93

Сравнительная политика России и Евразии	-	-	-	-	-	-	-	-	-	-	-	-	-	-	-	-	-	-	-	-	-	-	-	-	-	-	
Медиапроизводство и медиа-аналитика	-	-	-	14	15	-	-	-	181	142	-	-	-	12,9	9,47	-	-	-	125	113							
Русская литература в кросс-культурной и интермедиаальной перспективах	-	-	-	15	15	-	-	-	73	37	-	-	-	4,87	2,47	-	-	-	70	36	-	-	-	4,67	2,4		
Языковые технологии в бизнесе и образовании	-	-	-	-	-	-	-	-	-	-	-	-	-	-	-	-	-	-	-	-							
Глобальная и региональная история	20	15	15	14	14	20	44	19	50	43	1	2,93	1,27	3,57	3,07	20	35	13	31	24	1	2,33	0,87	2,21	1,71		
Бизнес и политика в современной Азии	20	20	20	20	20	59	51	56	105	79	2,95	2,55	2,8	5,25	3,95	53	40	36	77	57							
Итого	290	315	375	388	406	1351	1562	1714	2621	2151	4,66	4,96	4,57	6,76	5,3	964	1065	1106	1722	1335	3,32	3,38	2,95	4,44	3,29		