

**Итоги приемной кампании 2021 года.  
НИУ ВШЭ - Санкт-Петербург  
Бакалавриат**

В отчетном году контрольные цифры приема (далее КЦП) в НИУ ВШЭ – Санкт-Петербург по сравнению с прошлым годом увеличились на 2 % и составили 564 места (+ 13 мест). Увеличение числа мест произошло в основном за счёт выделения мест на программу по направлению «Прикладная математика и информатика».

Таблица 1

Кампус	КЦ 2017 год	КЦ 2018 год	КЦ 2019 год	КЦ 2020 год	КЦ 2021 год	Измене ние КЦ в % по сравнен ию с 2020 годом	Измене ние КЦ в % по сравнен ию с 2019год ом	Измене ние КЦ в % по сравнен ию с 2018 годом	Измене ние КЦ в % по сравнен ию с 2017 годом	Измене ние КЦ в % по сравнен ию с 2016 годом
Санкт-Петербург	475	469	540	551	564	+2%	+2%	+13%	-1,3%	-5%

На все направления подготовки на бюджет было подано 6806 заявлений:

Таблица 2

Образовательная программа	Количество поданных заявлений					Изменение в % по отношению к 2020 году
	2017 год	2018 год	2019 год	2020 год	2021 год	
Востоковедение	657	507	456	589	435	-35%
Дизайн		128	329	572	477	-16%
УАГС	484	525	449	436	406	-6%
История	474	387	415	531	433	-18%
Логистика	657	606	680	651	660	+1%
Менеджмент	849	872	836	1149	1166	+1%
Политология	456	446	401	421	392	-7%
ПММИ	-	-	421	382	508	+33%
Социология	329	381	342	388	375	-3%
Физика	-	-	-	114	68	-40%
Филология	455	455	469	619	515	-17%
Экономика	953	776	872	992	926	-7%
Юриспруденция	567	505	480	499	513	+3%
<b>ИТОГО</b>	<b>5881</b>	<b>5460</b>	<b>6149</b>	<b>7229</b>	<b>6806</b>	<b>-6%</b>

По сравнению с прошлым годом незначительно снизилось общее количество поданных заявлений – на 6%. Заметно выросло количество заявлений на программу «Прикладная математика и информатика» (+33%), среди остальных программ: + 3% «Юриспруденция»; программы «Логистика и управление цепями поставок» и «Международный бизнес и Менеджмент» имеют всего +1% в сравнении с прошлым годом. При этом, для многих программ характерен значительный спад числа заявлений. Наиболее он выражен на программах «Физика» (-40%), «Востоковедение» (-35%), «История» (-18%), «Филология» (-17%) и «Дизайн» (-16%). В 2020 году все перечисленные программы, кроме «Физики», были в числе программ с наибольшим приростом.

Количество абитуриентов в 2021 году уменьшилось на 543 (-10,5%) и составило 4586 человек.

Таблица 3

Год	Количество абитуриентов
-----	-------------------------

2021	4586
2020	5129
2019	3886

2018	3127
2017	3097
2016	3304

Общее количество зачисленных на первый курс в 2021 году составило 1321 человек (без учета иностранных студентов, зачисленных по направлениям Минобрнауки РФ в пределах квоты и принятых на места в рамках отдельного конкурса). Общий прием сократился на 5 % за счет уменьшения платного приема.

Таблица 4

№ п./п.	Образовательная программа	Бюджетные места	За счет средств НИУ ВШЭ	Платные места	Итого	Доля бюджетных в общем наборе, 2017	Доля бюджетных в общем наборе, 2018	Доля бюджетных в общем наборе, 2019	Доля бюджетных в общем наборе, 2020	Доля бюджетных в общем наборе, 2021	Платные места 2017	Платные места 2018	Платные места 2019	Платные места 2020
1.	Анализ данных в финансах	-	-	8	8	-	-	-	-	-	-	-	-	-
2.	Востоковедение	23	4	48	75	17,2	20,5	21	30,7	30,7	111	92	93	90
3.	Дизайн	20	0	128	148	-	-	12	13,5	13,5	-	47	147	164
4.	История	26	3	32	60	36,4	59	51	43,3	43,3	58	51	33	56
5.	Логистика	35	12	20	67	27,8	26,9	23	52,2	52,2	59	67	92	41
6.	Менеджмент	54	1	164	219	26,5	22	22,4	24,7	24,7	138	177	172	109
7.	Политология	40	4	31	74	38,5	33,6	36	53,3	53,3	51	69	70	29
8.	ПММИ	60	1	17	78	-	-	52	76,9	76,9	-	-	37	23
9.	Социология	50	4	24	77	69,4	58	55,5	64,9	64,9	18	27	37	28
10.	УАГС	35	4	17	55	60,3	43,2	40	63,6	63,6	20	40	43	18
11.	Физика	-	18	-	18	-	-	-	-	-	-	-	-	5
12.	Филология	25	5	95	124	19,7	18,7	16	19,7	19,7	100	119	125	102
13.	Экономика	104	7	63	173	45,6	57,4	49	60,3	60,3	124	77	100	97
14.	Юриспруденция	89	1	49	138	48,9	46,3	53	64,5	64,5	80	87	72	38
<b>ИТОГО</b>		<b>561</b>	<b>64</b>	<b>696</b>	<b>1321</b>	<b>37</b>	<b>34</b>	<b>33,6</b>	<b>39,4</b>	<b>42,9</b>	<b>744</b>	<b>853</b>	<b>1020</b>	<b>800</b>

За счет перебора по «зеленой волне» принято 39 человек, что на 279 % больше, чем в 2020 году.

В 2021 году в конкурсе на места по программе «Социальный лифт» участвовали 36 абитуриентов. В итоге поступили 7 человек. Из участников программы два абитуриента были зачислены на бюджетные места (прг Политология и Юриспруденция).

- Политология – 1;
- Социология и социальная информатика – 1;

- УАГС – 1;
- Филология – 1;
- Экономика – 1;
- Юриспруденция – 1;

- История- 1.

Число программ, на которые поступили претенденты, увеличилось – 7 программ в 2021 по сравнению с 3-мя программами в 2020 году.

В 2021 году 696 человек приняты на места с оплатой стоимости обучения на договорной основе, что на 104 человек меньше, чем в 2020 году. Доля коммерческих студентов составляет 47,1% в общем наборе. Среди образовательных программ лидером по платному приему стала ОП «Международный бизнес и менеджмент», в лидерах остаются программы «Дизайн», «Филология». Заметно сократилось количество платных студентов на ОП «Востоковедение» (-43), «Экономика» (-34), «Логистика и управление цепями поставок» (-21).

На формировании «платного» набора продолжает влиять принятая в вузе система скидок по результатам вступительных испытаний. Всего в 2021 году было заключено 696 договор на контракт (без учета за счет средств НИУ ВШЭ). Из них 2 человек имеет 100 % скидку (дети сотрудников), 152 человек (2020 г.- 187 чел.) получили по результатам вступительных испытаний максимальную скидку в размере 70% оплаты на первый год обучения; 196 человек (2020 г.- 216 чел.) - скидку 50%; 193 человека (2020 г.- 210 чел.) скидку 25%; 142 человека (20,3 %) не имеют скидок, 13 человек имеют скидку ФДО,

Таблица 5

Программа	25%	50%	70%	100%	Скидки ФДО			Без скидки	Всего
					10%	60%	80%		
Анализ данных в финансах	0	0	0	0	0	0	0	8	8
Востоковедение	10	16	14	0	1	0	0	7	48
Дизайн	19	24	11	1	0	0	0	73	128
История	4	9	18	1	0	0	0	0	32
Логистика и управление цепями поставок	7	9	3	0	0	0	1	0	20
Международный бизнес и менеджмент	55	52	34	0	2	3	2	16	164
Прикладная математика и информатика	6	3	2	0	0	0	0	6	17
Политология и мировая политика	4	12	12	0	0	0	0	3	31
Социология и социальная информатика	8	5	10	0	0	0	0	1	24
Управление и аналитика в государственном секторе	4	5	7	0	0	0	0	1	17
Физика	0	0	0	0	0	0	0	0	0
Филология	45	19	12	0	0	0	0	19	95
Экономика	13	30	17	0	0	1	1	1	63
Юриспруденция	18	11	11	0	0	0	2	7	49
<b>Итого в 2021 году</b>	<b>193</b>	<b>196</b>	<b>152</b>	<b>2</b>	<b>3</b>	<b>4</b>	<b>6</b>	<b>142</b>	<b>696</b>
<b>в % в 2021 году</b>	<b>27,6%</b>	<b>28,2%</b>	<b>21,7%</b>	<b>0,3%</b>	<b>0,4%</b>	<b>0,6%</b>	<b>0,9%</b>	<b>20,3%</b>	

Итого в 2020 году	<b>210</b>	<b>216</b>	<b>187</b>	<b>1</b>	<b>6</b>	<b>5</b>	<b>12</b>	<b>164</b>	<b>801</b>
в % в 2020 году	26,2%	27%	23,4%	0,1%	0,7%	0,6%	1,5%	20,5	

Таким образом, доход от платных студентов первого курса за 1 семестр составил:

В 2021 году – 99 389 010,00 рублей (+5 % или 4 473 760,00 рублей)

В 2020 году – 94 657 250,00 рублей (- 0,6% или 560 250,00 рублей)

В 2019 году – 95 211 500,00 рублей (+32,3%)

В 2018 году – 71 953 000,00 рублей (+24%)

В 2017 году - 58 077 250,00 рублей (+35%)

**По способам поступления в вуз первокурсники разделяются на следующие группы:**

Таблица 6

№ п.	Тип зачисления	Количество чел.	Доля в общем зачислении, %				Доля в бюджетном наборе, %			
			2018	2019	2020	2021	2018	2019	2020	2021
Зачислено на бюджетные места		561	34,2	33,5	39,3	42,6				
В том числе:										
1	Зачисление по конкурсу результатов ЕГЭ	317	26	23	25,3	24,1	76	68,7	64,1	56,6
2	Зачисление без вступительных испытаний (по результатам олимпиад)	201	7	8	10,2	15,2	20,5	23,9	26	35,8
3	Зачисление в рамках квоты для лиц, имеющих особое право	31	1,2	2	2,2	2,4	3,5	5,8	5,7	5,5
4	Зачисленные на целевое обучение	12		0,6	1,6	1		1,7	4,2	2,1
Зачислено на платные места		696	62,4	63,7	57,7	52,9				
Зачислены за счет средств НИУ ВШЭ		64	3,4	2,8	3	4,3				
Всего зачислено		1321	1366	1602	1389	1319	467	536	547	562

Прием на целевое обучение ведется в соответствии с ФЗ «Об образовании» от 29.12.2012 N 273-ФЗ (ст.71.1) и Постановлением Правительства РФ от 21 марта 2019 г. № 302 «О целевом обучении по образовательным программам среднего профессионального и высшего образования и признании утратившим силу постановления Правительства Российской Федерации от 27 ноября 2013 г. № 1076».

**Итоги приема на целевое обучение в разрезе программ:**

Таблица 7

№п/п	Образовательные программы	Организация
------	---------------------------	-------------

1.	Логистика и управление цепями поставок	АО "Почта России"
		ПАО "Газпром нефть"
2.	Международный бизнес и менеджмент	УФНС России по Санкт-Петербургу
		СПБ ГУП "Горэлектротранс"
		Петрозаводский филиал АО "Инжиниринговая компания "АЭМ - Технологии" филиал АО "АЭМ - Технологии" "Петрозаводскмаш"
3.	Прикладная математика и информатика	ООО "Газпромнефть - Цифровые решения"
		ПАО "Газпром нефть"
4.	Экономика	Филиал ОАО «Российские железные дороги» Октябрьская железная дорога
		ПАО "Интелтех"
		ООО "Газпром инвест"
5.	Юриспруденция	Местная Администрация внутригородского Муниципального образования Санкт-Петербурга Муниципальный округ Дачное
		Администрация муниципального образования "Черняховский городской округ"

**Поступившие на бесплатные места в разрезе образовательных программ:**

Таблица 8

Факультет/отделение	Количество бюджетные места	Способы поступления						
		Победители и призеры олимпиад школьников, принимаемые без вступительных испытаний		В рамках квоты для лиц, имеющих особое право	Целевое обучение	По конкурсу (по сумме набранных баллов)	За счет средств НИУ ВШЭ	
		бюджет	за счет средств НИУ ВШЭ				перебор	Соц. лифт
Востоковедение	23	20	3	3	-	-	1	-
Дизайн	20	1	-	2	-	17	-	-
История	26	6	-	1	-	19	2	1
Логистика и управление цепями поставок	35	1	-	3	2	29	12	-
Международный бизнес и менеджмент	55	28	-	3	3	20	1	-
Политология и мировая политика	40	28	-	4	-	8	3	1
ПМИИ	60	33	-	5	2	20	1	-
Социология и социальная информатика	50	7	-	-	-	43	3	1

Управление и аналитика в госсекторе	35	2	-	-	-	33	3	1
Физика	-	-	4	-	-	-	14	-
Филология	25	21	-	3	-	1	4	1
Экономика	105	29	-	4	3	69	6	1
Юриспруденция	90	25	-	3	2	58	-	1
<b>ИТОГО:</b>	<b>564</b>	<b>201</b>	<b>7</b>	<b>31</b>	<b>12</b>	<b>317</b>	<b>50</b>	<b>7</b>

Одним из показателей уровня конкуренции при поступлении является средний балл поступивших по результатам ЕГЭ. В таблице приведены средние баллы поступивших на места, обеспеченные бюджетным финансированием и с оплатой стоимости обучения на договорной основе в разрезе направлений подготовки за текущий и прошлый приемы.

Таблица 9

Образовательная программа	Прием									
	2017 года		2018 года		2019 года		2020 год		2021 год	
	Средний балл зачисленных на бюджетные места по конкурсу результатов	Средний балл зачисленных на платные места	Средний балл зачисленных на бюджетные места по конкурсу результатов	Средний балл зачисленных на платные места	Средний балл зачисленных на бюджетные места по конкурсу результатов	Средний балл зачисленных на платные места	Средний балл зачисленных на бюджетные места по конкурсу результатов	Средний балл зачисленных на платные места	Средний балл зачисленных на бюджетные места по конкурсу результатов	Средний балл зачисленных на платные места
Анализ данных в финансах	-	-	-	-	-	-	-	-	-	82,5
Востоковедение	95,6	79,2	95,7	80,9	95,1	80,8	96,9	84,75	97,9	84,5
Дизайн	-	-	-	79,9	94,6	82,4	98,0	81,02	94,8	82
История	90,2	76,6	91,1	78,2	91,2	81,9	93,5	82,64	94,8	81,8
Логистика	88,2	74,4	88,0	76,4	90,2	78,4	87,9	79,36	88,1	84,5
Менеджмент	87	77	92,2	77,4	91,9	78,8	93,0	81,12	95,4	82,8
Политология	89	76,6	94,0	80,1	92,5	78,6	95,1	83,05	96,9	84
ПМИИ	-	-	-	-	97,3	88,6	96,8	92,12	98	90,7
Социология	84	74,5	86,4	79,5	87,4	78,9	90,2	79,78	89,6	79,1
УАГС	84,1	77,2	85,8	73,6	87	72,8	87,9	76,80	89,1	80,5
Физика	-	-	-	-	-	-	-	86,53	-	87
Филология	95,1	83	96,4	84,1	96,8	85,7	97,8	85,68	97,7	85,9
Экономика	87,3	76,9	88,8	78,0	90,2	76,9	92,6	79,94	93	81,7

Юриспруденция	88,7	75,9	91,0	76,2	89,5	77,8	91,7	78,99	92,6	78,4
<b>ИТОГО</b>	<b>88,8</b>	<b>78</b>	<b>90,5</b>	<b>78,9</b>	<b>92,1</b>	<b>80,6</b>	<b>92,8</b>	<b>83,00</b>	<b>93,7</b>	<b>83,3</b>

Средний балл среди зачисленных по конкурсу результатов ЕГЭ на бюджетные места по филиалу вырос составил 93,7 балл, что на 0,9 балла выше, чем в 2020. Самыми высокими остаются средние баллы среди зачисленных по конкурсу результатов ЕГЭ на бюджетные места на образовательные программы «Прикладная математика и информатика» - 98, «Востоковедение» - 97,9 балла, «Филология» -97,7.

Среди студентов, зачисленных на платные места, средний балл увеличился на 0,3 балла и составил 83,3 баллов. Самый высокий средний балл ЕГЭ среди зачисленных на платные места на программе «Прикладная математика и информатика» -90,7 балла.

### Средние баллы ЕГЭ, поступивших на бюджетные места по конкурсу в 2021 году по кампусам

Таблица 10

Год	Москва	Нижний Новгород	Пермь	Санкт-Петербург
2016	92,2	81,5	81,6	87,1
2017	93,9	82,1	83,0	88,8
2018	94,6	84,7	82,6	90,5
2019	95,3	86,1	83,4	92,1
2020	95,2	88	85,5	92,8
<b>2021</b>	<b>96,3</b>	<b>87,5</b>	<b>83,7</b>	<b>93,7</b>

Средние баллы по отдельным предметам вступительных испытаний, поступивших на бюджетные места в 2021 году представлены в таблице.

Таблица 11

№ п./п.	Образовательная программа	Год								
			Математика	Русский язык	Иностранный язык	Обществознание	История	Литература	Информатика	Физика
1	Экономика	<b>2021</b>	84	95	92	93,6				
		2020	81,67	96,2	90,9	93,7				
		2019	82,7	94,3	92,7	90,9				
		2018	76,6	94,1	89,9	89,1				
		2017	79,5	93,4	90,3	86				
2	Международный бизнес	<b>2021</b>	86,3	97,4	94,8					
		2020	85,5	97,6	92,5	-				
		2019	84,4	96,9	92,8	93,3				
		2018	77,9	96,0	91,6	92,1				
		2017	77,0	93,6	90,0	87,3				
3	Логистика и управление цепями поставок	<b>2021</b>	84	94,1	91,4					
		2020	80,9	95,8	91,5					
		2019	83,4	95,1	92,1					
		2018	77,1	94,6	92,4					
		2017	78,9	94,6	91,6					



4	Социология	<b>2021</b>	77,6	94	90,8	89,4					
		2020	79,7	94,4	89,8	91,3					
		2019	78,8	93,1	90,6	87,1					
		2018	75,1	93,1	89,0	83,0					
		2017	71,6	91,8	90,2	82,5					
5	Управление аналитика и в государственном секторе (ГМУ)	<b>2021</b>	79,3	95,1	90,1	89,7					
		2020	77,1	93,3	89,2	93					
		2019	79,2	92,2	88,7	88,1					
		2018	72,8	92,6	87,7	88,5					
		2017	75,8	91	86,2	83,4					
6	ПМИИ	<b>2021</b>	98,4	97,2					98,2		
		2020	98,2	98,2						98,4	
		2019	98,7	96,0						97,1	
7	Дизайн	<b>2021</b>		95,1					97,5		
		2020		97,6						98,5	
		2019		92,3						96,9	
8	Юриспруденция	<b>2021</b>		93,3	88,8	90,1	91,1				
		2020		93,5	88,3	89,5	92				
		2019		93,0	89,2	88	88				
		2018		91,8	87,2	88,9	87,1				
		2017		93,5	88,7	85,4	87,4				
9	Политология	<b>2021</b>		95,2	96	98,1	94,4				
		2020		95,7	91,2	93,9	95,4				
		2019		94,7	91	92,2	92				
		2018		94,3	90,1	92,8	89,5				
		2017		92,3	90,9	85,0	87,9				
10	История	<b>2021</b>		94	94,1		93,8				
		2020		95,5	90,7		96,1				
		2019		94,2	89,3		90,1				
		2018		93,2	89,1		89,2				
		2017		92,4	88,6		89,7				
11	Востоковедение	<b>2021</b>		-	-		-				
		2020		99,0	96,7		97,5				
		2019		96,5	93,9		94,9				
		2018		97,1	95,8		94,9				
		2017		97,1	94,8		94,8				
12	Филология	<b>2021</b>		98	98				100		
		2020		98,6	96,3				100,0		
		2019		97,1	94,7				98,5		
		2018		96,6	93,9				96,9		
		2017		96,8	92,2				96,3		
13	Физика	<b>2021</b>	90,7	90,3						90,2	
		2020	88,1	89,7							92,6

Рост среднего балла зачисленных на бюджет означает и рост средних баллов по отдельным предметам, самые высокие баллы:

- по математике на программе «Прикладная математика и информатика» -98,4 балла;
- по русскому языку на программе «Филология» - 98 баллов;
- по иностранному языку на программе «Филология» - 98 баллов;
- по обществознанию на программе «Политология и мировая политика» - 98,125 баллов;
- по истории на программе «Политология и мировая политика» -94,375 балла;
- по литературе на программе «Филология» - 100 баллов.

В 2021 году максимальная сумма баллов, которую мог получить абитуриент, составляет 410 (по 4 предметам) или 310 (по 3 предметам). Третий год абитуриенты могли помимо результатов ЕГЭ получить дополнительные конкурсные баллы, начисляемые за индивидуальные достижения. К числу таких достижений относятся: спортивные достижения; результаты участия в творческих конкурсах и олимпиадах; наличие аттестата с отличием. За достижения совокупно можно было получить до 10 баллов. Проходные баллы с учетом индивидуальных достижений представлены в таблице 11.

Таблица 12

**Проходные баллы в 2021 году зачисленных на бюджет в разбивке по программам  
(с 2017-2021 гг.)**

<b>Направление подготовки / Образовательная программа бакалавриата</b>	<b>2021 год</b>	<b>2020 год</b>	<b>2019 год</b>	<b>2018 год</b>	<b>2017 год</b>
	<b>Направление подготовки 38.03.01 Экономика</b>				
Экономика	<b>360 из 410</b>	<b>354 из 410</b>	<b>361 из 410</b>	<b>349 из 410</b>	<b>349 из 410</b>
	<b>Направление подготовки 38.03.02 Менеджмент</b>				
Менеджмент	<b>280 из 310</b>	<b>274 из 310</b>	<b>371 из 410</b>	<b>356 из 410</b>	<b>346 из 410</b>
Логистика и управление цепями поставок	<b>269 из 310</b>	<b>267 из 310</b>	<b>274 из 310</b>	<b>263 из 310</b>	<b>269 из 310</b>
	<b>Направление подготовки 38.03.04 Государственное и муниципальное управление</b>				
Управление и аналитика в госсекторе	<b>350 из 410</b>	<b>344 из 410</b>	<b>350 из 410</b>	<b>342 из 410</b>	<b>338 из 410</b>
	<b>Направление подготовки 39.03.010 Социология</b>				
Социология	<b>343 из 410</b>	<b>340 из 410</b>	<b>350 из 410</b>	<b>341 из 410</b>	<b>334 из 410</b>
	<b>Направление подготовки 01.03.02 Прикладная математика и информатика</b>				
ПМИИ	<b>296 из 310</b>	<b>297 из 310</b>	<b>296 из 310</b>	<b>-</b>	<b>-</b>
	<b>Направление подготовки 40.03.01 Юриспруденция</b>				
Юриспруденция	<b>354 из 410</b>	<b>356 из 410</b>	<b>356 из 410</b>	<b>349 из 410</b>	<b>351 из 410</b>
	<b>Направление подготовки 58.03.01 Востоковедение и африканистика</b>				
Востоковедение	<b>300 из 310</b>	<b>299 из 310</b>	<b>291 из 310</b>	<b>294 из 310</b>	<b>291 из 310</b>
	<b>Направление подготовки 41.03.04 Политология</b>				
Политология	<b>380 из 410</b>	<b>374 из 410</b>	<b>371 из 410</b>	<b>366 из 410</b>	<b>353 из 410</b>
	<b>Направление подготовки 46.03.01 История</b>				
История	<b>277 из 310</b>	<b>279 из 310</b>	<b>275 из 310</b>	<b>270 из 310</b>	<b>266 из 310*</b>
	<b>Направление подготовки Физика</b>				
Физика	<b>261 из 310</b>	<b>277 из 310</b>	<b>-</b>	<b>-</b>	<b>-</b>
	<b>Направление подготовки Филология 45.03.01</b>				
Филология	<b>306 из 310</b>	<b>298 из 310</b>	<b>296 из 310</b>	<b>289 из 310</b>	<b>291 из 310</b>

	Направление подготовки 54.03.03 Дизайн				
Дизайн	286 из 310	286 из 310	285 из 310	-	-

По сравнению с 2020 годом проходной балл ЕГЭ вырос на:

- образовательной программе «Филология» - на 8 баллов
- образовательной программе «Экономика» - на 6 баллов;
- образовательной программе «Международный бизнес и менеджмент» - 6 баллов;
- образовательной программе «Политология и мировая политика» - 6 балла;
- образовательной программе «Управление и аналитика в государственном секторе» - 6 баллов;
- образовательной программе «Социология и социальная информатика» - 3 балла
- образовательной программе «Логистика и управление цепями поставок – 2 балл;
- образовательной программе «Востоковедение» - 1 балл;

На ряде программ балл стал ниже, чем в 2020 году:

- образовательной программе «Физика» - на 16 баллов;
- образовательной программе «Юриспруденция» - на 2 балла;
- образовательной программе «История» - на 2 балла;
- образовательной программе «Прикладная математика и информатика» - на 1 балл;

Программа «Дизайн» сохранила баллы по отношению к 2020 году.

В 2021 году в сравнении с 2020 годом лояльность абитуриентов половины образовательных программ выросла, что видно из таблицы 13. Наименьшую лояльность показали абитуриенты программ «История», «Логистика и УЦП». **Лояльность абитуриентов** – это отношение количества рекомендованных на бюджет по общему конкурсу к количеству фактически зачисленных на бюджет. Чем эта величина ближе к 1, тем выше лояльность к программе. На программе «Востоковедение» лояльность нельзя измерить по этому принципу, т.к. после этапа приоритетного зачисления, бюджетных мест на программе не осталось.

Таблица 13

ПРОГРАММА	2021	2020	2019	2018	2017
Востоковедение	7,00				
Дизайн	1,71				
История	7,48				
Логистика и	6,02				
Менеджмент	5,43				
Политология	4,55				
ПМИИ	3,14				
Социология	4,66				
УАГС	4,89				
Физика	3,27				
Филология	3,40				
Экономика	3,40				
Юриспруденция	2,93				

Количество зачисленных без вступительных испытаний по результатам олимпиад составило 201 человека или 35,8% от общего числа зачисленных на бюджет (27,7% в 2020 году; 23,7% в 2019 году). По Олимпиадам из **Перечня Российского совета Олимпиад школьников** было зачислено 195 человек. По **Всероссийской Олимпиаде школьников** в 2021 году было зачислено 13 человек.

В таблице 13 представлены сведения о зачисленных по итогам олимпиад в разрезе их уровней:

Сведения о зачисленных по итогам олимпиад разрезе их уровней:

Профиль олимпиады	Экономика	Менеджмент	Логистика	ПМИИ	Политология	Социология	УАГС	Востоковедение	Филология	История	Дизайн	Юриспруденция	Физика	Итого
<b>Олимпиады из Перечня олимпиад школьников</b>														
<b>I уровень</b>														
География							1							1
Гуманитарные и социальные науки					1							2		3
Дизайн											1			1
Иностранный язык					1									1
Информатика				13										13
История					6			6		2		3		16
Математика				14										14
Обществознание	3	6			3		1					7		20
Политология												1		1
Право	1											1		2
Русский язык									3					3
Филология									9					9
Экономика		1	1											2
Физика													1	1
<b>Итого</b>	<b>4</b>	<b>7</b>	<b>1</b>	<b>27</b>	<b>11</b>	<b>-</b>	<b>2</b>	<b>6</b>	<b>12</b>	<b>2</b>	<b>1</b>	<b>14</b>	<b>1</b>	<b>88</b>
<b>II уровень</b>														
Востоковедение					1			4						5
Восточные языки								4						4
Гуманитарные и социальные науки					1									1
Информатика				1										1
История					3			3		2		2		10
История мировых цивилизаций					1			2		1				4
Литература									5					5
Математика	4			3									1	8
Обществознание	2	5			1							1		9
Право												4		4
Русский язык									1					1
Финансовая грамотность	5													5
Экономика	2													2
<b>Итого</b>	<b>13</b>	<b>5</b>	<b>-</b>	<b>4</b>	<b>7</b>	<b>-</b>	<b>-</b>	<b>13</b>	<b>6</b>	<b>3</b>	<b>-</b>	<b>7</b>	<b>1</b>	<b>59</b>

III уровень														
История					1			2		1				4
Литература									1					1
Математика	1													1
Обществознание	2	8			6	1						5		22
Основы бизнеса		2												2
Политология					1									1
Предпрофессиональная						1								1
Русский язык									1					1
Социология						5								5
Экономика	8	2												10
Итого	11	12	-	-	8	7	-	2	2	1	-	5		48
ИТОГО ПО ОП	28	25	1	32	28	7	2	19	20	6	1	26		195
2020 год	31	19	-	10	12	8	-	7	11	-	6	14		117*
Всероссийская олимпиада школьников														
Английский язык					1			1						2
Информатика				2										1
Китайский язык								1						1
Литература									1					1
Немецкий язык		1												1
Обществознание	1	2												2
Физика													2	
Французский язык		1												1
Итого	1	4	-	2	1	-	-	2	1	-	-	-	2	13
2020	3	-	-	1	1	-	-	1	1	-	-	-		8*

\*Из общей суммы в таблице исключены абитуриенты ОП «Физика», которые учитывались в прошлогоднем отчёте.

### **Олимпиады 1 уровня (88 человек):**

- Всероссийская олимпиада школьников "Высшая проба", дизайн - 1
- Всероссийская олимпиада школьников "Высшая проба", иностранный язык – 1
- Всероссийская олимпиада школьников "Высшая проба", информатика - 3
- Всероссийская олимпиада школьников "Высшая проба", история – 9
- Всероссийская олимпиада школьников "Высшая проба", математика - 3
- Всероссийская олимпиада школьников "Высшая проба", обществознание – 19
- Всероссийская олимпиада школьников "Высшая проба", политология - 1
- Всероссийская олимпиада школьников "Высшая проба", право – 1
- Всероссийская олимпиада школьников "Высшая проба", русский язык - 3
- Всероссийская олимпиада школьников "Высшая проба", филология – 7
- Всероссийская олимпиада школьников "Высшая проба", экономика – 1
- Всероссийская экономическая олимпиада школьников имени Н.Д. Кондратьева, экономика - 1
- Междисциплинарная олимпиада школьников имени В.И. Вернадского, гуманитарные и социальные науки – 3
- Московская олимпиада школьников, информатика – 2
- Московская олимпиада школьников, физика – 1
- Московская олимпиада школьников, информатика, математика – 1
- Олимпиада школьников «Ломоносов», информатика - 7

- Олимпиада школьников «Ломоносов», история – 7
- Олимпиада школьников «Ломоносов», математика - 1
- Олимпиада школьников по информатике и программированию, информатика - 1
- Олимпиада школьников Санкт-Петербургского государственного университета, география - 1
- Олимпиада школьников Санкт-Петербургского государственного университета, история - 1
- Олимпиада школьников Санкт-Петербургского государственного университета, математика – 6
- Олимпиада школьников Санкт-Петербургского государственного университета, обществознание – 1
- Олимпиада школьников Санкт-Петербургского государственного университета, право - 1
- Олимпиада школьников Санкт-Петербургского государственного университета, филология – 2
- Турнир городов, математика - 3

### **Олимпиады 2 уровня (59 человек):**

- Всероссийская олимпиада школьников "Высшая проба", востоковедение – 4
- Всероссийская олимпиада школьников "Высшая проба", восточные языки – 5
- Всероссийская олимпиада школьников "Высшая проба", информатика – 1
- Всероссийская олимпиада школьников "Высшая проба", история мировых цивилизаций – 4
- Всероссийская олимпиада школьников "Высшая проба", финансовая грамотность – 5
- Всероссийская Толстовская олимпиада школьников, история – 1
- Всесибирская открытая олимпиада школьников, математика – 1
- Государственный аудит, обществознание – 1
- Кутафинская олимпиада школьников по праву, право - 3
- Междисциплинарная олимпиада школьников имени В.И. Вернадского, Гуманитарные и социальные науки - 1
- Московская олимпиада школьников, история – 2
- Московская олимпиада школьников, обществознание - 2
- Московская олимпиада школьников, право – 1
- Московская олимпиада школьников, экономика – 2
- Объединённая межвузовская математическая олимпиада школьников, математика – 1
- Олимпиада РГГУ для школьников, русский язык – 1
- Олимпиада Российской академии народного хозяйства и государственной службы при Президенте Российской Федерации, история - 3
- Олимпиада Российской академии народного хозяйства и государственной службы при Президенте Российской Федерации, обществознание – 6
- Олимпиада школьников «Покори Воробьёвы горы!», история – 1
- Олимпиада школьников «Физтех», математика – 5
- Олимпиада Юношеской математической школы, математика – 1
- Открытая региональная межвузовская олимпиада вузов Томской области (ОРМО), история – 2
- Открытая региональная межвузовская олимпиада вузов Томской области (ОРМО), литература – 4
- Турнир имени М.В. Ломоносова, история – 1
- Турнир имени М.В. Ломоносова, литература – 2

### **Олимпиады 3 уровня (48 человек):**

- Всероссийская олимпиада школьников "Высшая проба", основы бизнеса – 2
- Всероссийская олимпиада школьников «Миссия выполнима. Твое призвание-финансист!», история – 3



Право	1												1
Русский язык									3				3
Филология									7				7
Финансовая грамотность	5												5
Экономика		1											1
<b>Итого</b>	<b>8</b>	<b>9</b>	<b>-</b>	<b>7</b>	<b>10</b>	<b>-</b>	<b>1</b>	<b>13</b>	<b>10</b>	<b>2</b>	<b>1</b>	<b>9</b>	<b>70</b>

Количество абитуриентов, засчитывавших за один или несколько предметов ЕГЭ Олимпиаду, дающую сто баллов, в 2021 году составило 8 человек или 1,4% от общего числа зачисленных на бюджет.

Большее количество предметов, по которым засчитано 100 баллов по Олимпиаде представлены на программах:

- ОП «Прикладная математика и информатика» (36,3%)
- ОП «Экономика» (18,2%)
- ОП «Международный бизнес и менеджмент» (18,2%)

Самым популярным предметом Олимпиады, дающим 100 баллов, традиционно стал русский язык.

В таблице 15 представлены сведения о количестве предметов ЕГЭ, балл которых был засчитан посредством Олимпиады школьников в разрезе образовательных программ.

Таблица 16

Предметы ЕГЭ	Экономика	Менеджмент	Логистика	ПМИИ	Физика	Политология	Социология	УАГС	Востоковедение	Филология	История	Дизайн	Юриспруденция	Итого
Иностранный язык														-
Информатика				2										2
История						1							1	2
Литература														-
Математика				2										2
Обществознание	1													1
Русский язык	1	2						1						4
Физика														-
<b>Итого</b>	<b>2</b>	<b>2</b>	<b>-</b>	<b>4</b>	<b>-</b>	<b>1</b>	<b>-</b>	<b>1</b>	<b>-</b>	<b>-</b>	<b>-</b>	<b>-</b>	<b>1</b>	<b>11</b>

Из 8 абитуриентов, 1 абитуриент является призером Всероссийской олимпиады «Высшая проба».

### Региональная структура поступающих.

Зачисленные в Санкт-Петербург представляют 81 субъект РФ (в 2020 году – 84 субъекта РФ). Топ-13 регионов (количество абитуриентов из которых больше или равно 20 абитуриентам) по количеству зачисленных составили:

Таблица 17

	Регион РФ	Кол-во чел.
1	Санкт-Петербург	525
2	Ленинградская область	56



3	Свердловская область	42
4	Краснодарский край	34
5	Москва	31
6	Челябинская область	31
7	Пермский край	25
8	Республика Башкортостан	23
9	Ростовская область	23
10	Самарская область	23
11	Красноярский край	22
12	Московская область	21
13	Новосибирская область	20

7 регионов из 13 лидировали и в прошлом году. В список не входили Ростовская, Самарская, Московская и Новосибирская области, а также Красноярский край. В 2020 году в первой десятке присутствовали Ханты-Мансийский АО, республика Татарстан и Пермский край.

Из Санкт-Петербурга и Ленинградской области общее количество зачисленных составляет 578 человек (49,9% общего количества зачисленных абитуриентов). Наименьший процент зачисленных из Санкт-Петербурга и Ленинградской области представлен на программах «Дизайн», «Прикладная математика и информатика», «Политология и мировая политика», «Социология и социальная информатика» и «Юриспруденция».

#### Распределение зачисленных из Санкт-Петербурга и Ленинградской области по программам:

Таблица 18

	Санкт-Петербург + ЛО	Всего зачислено	%
Анализ данных в финансах	5	8	62,5
Востоковедение	33	75	44
Дизайн	55	148	37
История	29	60	48,3
Логистика и УЦП	33	67	49,3
Менеджмент	109	219	49,8
Политология	26	74	35
ПМИИ	29	78	37
Социология	30	77	39
УАГС	24	55	43,6
Физика	9	18	50
Филология	59	124	47,6
Экономика	83	174	47,7
Юриспруденция	54	138	39

**Доля петербуржцев в разрезе программ  
по зачисленным на бюджет**

Конкурс в бакалавриат	Бюджет (всего)	Санкт-Петербург	Доля	ЛО	Доля	Другие регионы	Доля
Востоковедение	23	5	22%	1	4%	17	74%
Дизайн	20	7	35%	2	10%	11	55%
История	26	13	50%	0	0%	13	50%
Логистика и УЦП	35	14	40%	1	3%	20	57%
Международный бизнес и менеджмент	54	18	33%	0	0%	36	67%
Политология и МП	40	11	28%	0	0%	29	73%
Прикладная математика и информатика	60	24	40%	4	7%	32	53%
Социология и СИ	49	15	31%	4	8%	30	61%
УАГС	35	11	31%	1	3%	23	66%
Филология	25	8	32%	0	0%	17	68%
Экономика	105	38	36%	4	4%	63	60%
Юриспруденция	90	29	32%	2	2%	59	66%

По количеству петербуржцев в бюджетном приеме лидируют образовательные программы «Дизайн», «История» и «Логистика и УЦП».

**Доля петербуржцев в разрезе программ  
по зачисленным на коммерцию**

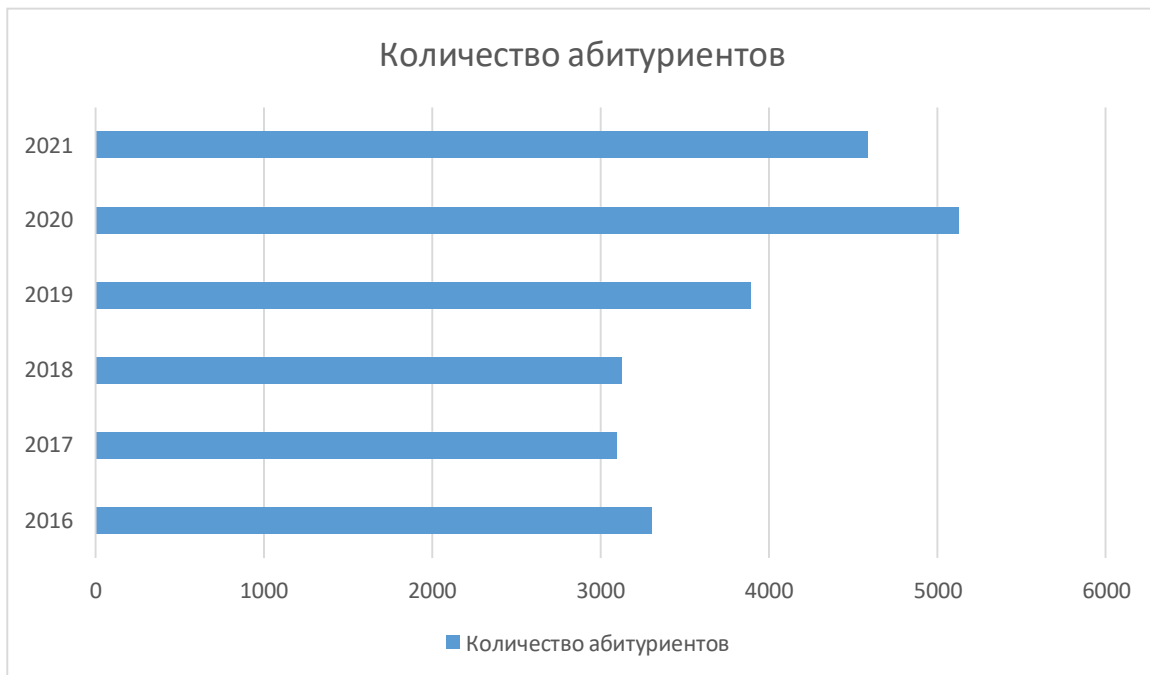
	Коммерция (в т.ч. за счёт)	Санкт-Петербург	Доля	ЛО	Доля	Другие регионы	Доля
--	----------------------------	-----------------	------	----	------	----------------	------

	<b>НИУВШЭ) (всего)</b>						
Анализ данных в финансах	8	5	63%	0	0%	3	38%
Востоковедение	52	22	42%	3	6%	27	52%
Дизайн	128	45	35%	3	2%	80	63%
История	35	14	40%	3	9%	18	51%
Логистика и УЦП	32	16	50%	2	6%	14	44%
Международный бизнес и менеджмент	165	86	52%	4	2%	75	45%
Политология и МП	36	16	44%	0	0%	20	56%
Прикладная математика и информатика	18	7	39%	0	0%	11	61%
Социология и СИ	28	11	39%	1	4%	16	57%
УАГС	21	9	43%	4	19%	8	38%
Физика	18	9	50%	0	0%	9	50%
Экономика	70	41	59%	1	1%	28	40%
Юриспруденция	50	24	48%	2	4%	24	48%
Филология	102	47	46%	4	4%	51	50%

На 8 программах из 14 доля жителей Санкт-Петербурга и Ленинградской области превышает 50 %. По количеству петербуржцев в платном приеме лидируют образовательные программы «Анализ данных в финансах», «Юриспруденция» и «Международный бизнес и менеджмент».

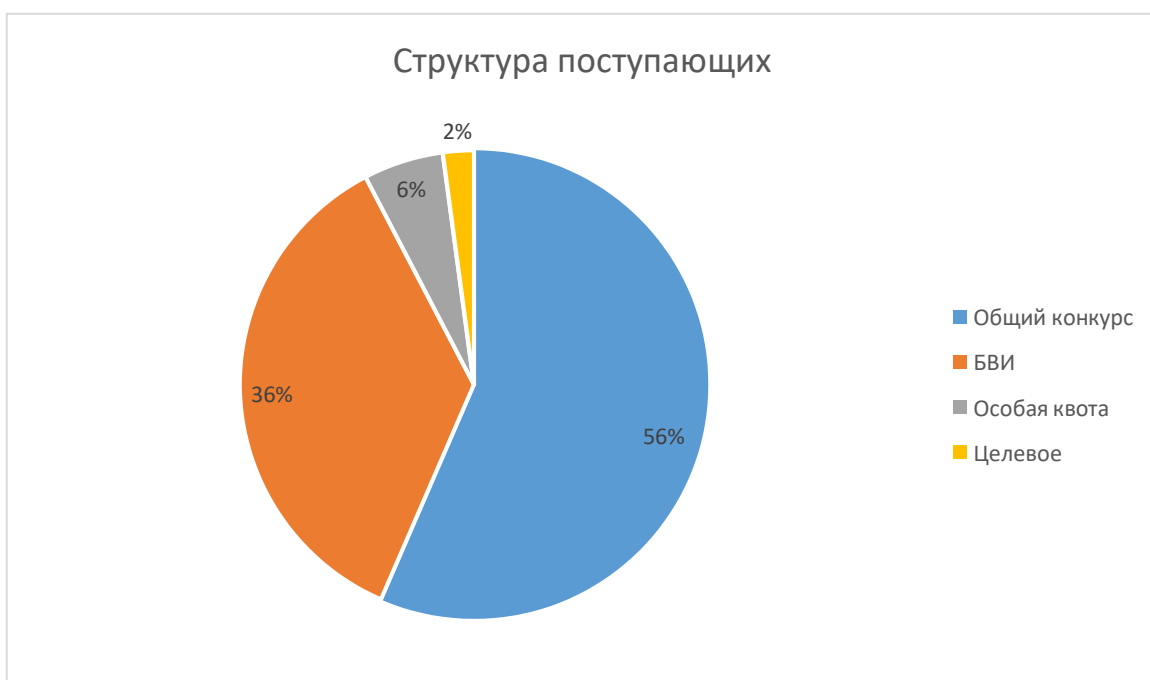
**Приложение 1**

**Количество абитуриентов бакалавриата НИУ ВШЭ- Санкт-Петербург  
2016-2021 гг.**



## Приложение 2

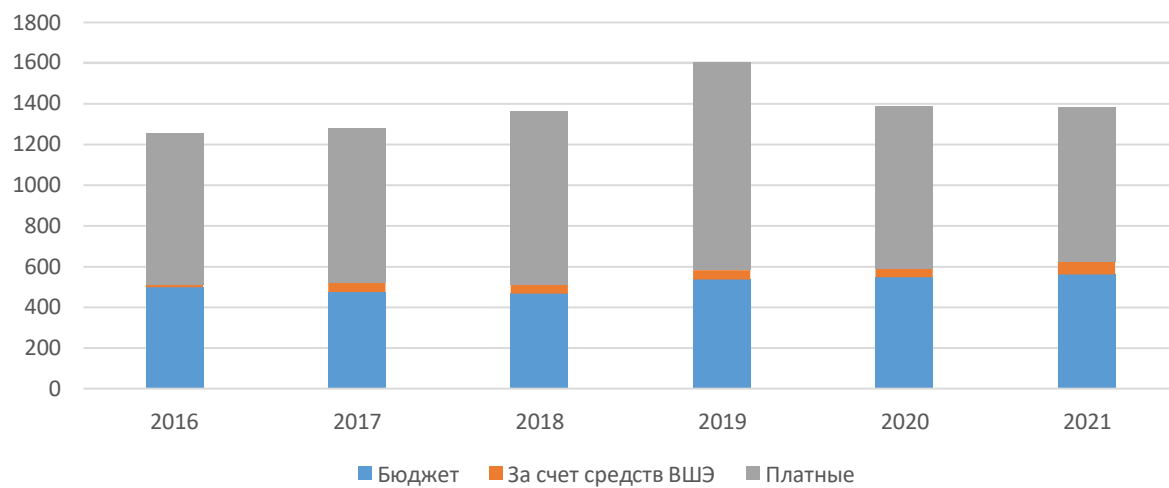
### Структура зачисленных на бюджет в 2021 году



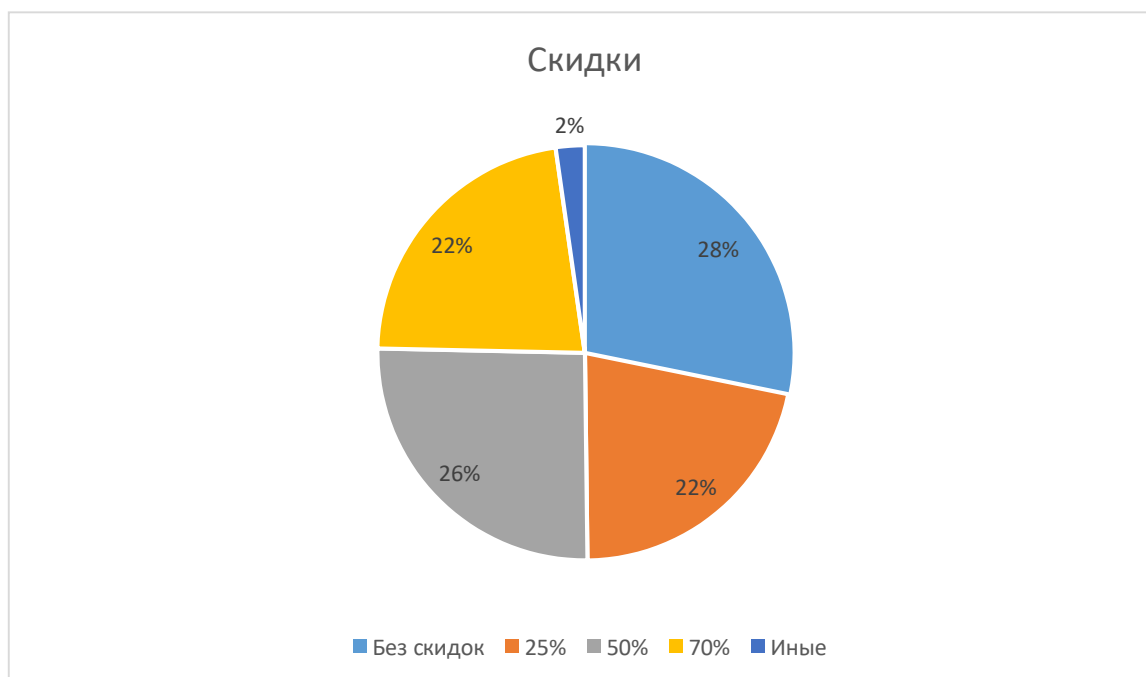
## Приложение 3

### Количество зачисленных в бакалавриат\* 2016 – 2021 гг. Зачисление в разрезе бюджет /платное

### Зачисление в разрезе



## Структура скидок в 2021 году



## Динамика поступления без вступительных испытаний, 2017-2021гг.

		2017	2018	2019	2020	2021
<b>Москва</b>	Кол-во принятых БВИ (всего)	930	1058	1127	1117	
	Кол-БВИ (на бюджет)	851	943	1010	1019	
	<i>% БВИ в бюджетном приеме</i>	<i>43,7%</i>	<i>46,8%</i>	<i>46,4%</i>	<i>42%</i>	
<b>Санкт-Петербург</b>	Кол-БВИ (всего)	58	94	128	152	208
	Кол-БВИ (на бюджет)	-	92	-	143	201
	<i>% БВИ в бюджетном приеме</i>	<i>12,2%</i>	<i>20,1%</i>	<i>23,8%</i>	<i>26%</i>	<i>36%</i>
<b>Нижний Новгород</b>	Кол-БВИ (на бюджет)	17	24	22	33	
	<i>% БВИ в бюджетном приеме</i>	<i>4,9%</i>	<i>6,9%</i>	<i>6,1%</i>	<i>9%</i>	
<b>Пермь</b>	Кол-БВИ (на бюджет)	0	3	1	2	
	<i>% БВИ в бюджетном приеме</i>	<i>0,0%</i>	<i>1,6%</i>	<i>0,5%</i>	<i>1%</i>	

Средние баллы ЕГЭ среди поступивших на платные места  
(по методике мониторинга приема)

Год приема	Москва	Нижний Новгород	Пермь	Санкт-Петербург
2017	80,6	71,7	69,4	78,0
2018	82,3	73,9	70,3	78,8
2019	83,8	76,1	72,6	80,6

2020	84,9			83,0
2021	85,2	78	74,9	83,3

Приложение 7

**ТОП -25 школ Санкт-Петербурга поступивших на бакалавриат  
в НИУ ВШЭ-Санкт-Петербург**

№ п/п	Образовательное учреждение	Кол-во человек
1	ГБОУ «Академическая гимназия №56»	21
2	ФГБУ ВО и науки «Санкт-Петербургский национальный исследовательский АУ имени Ж. И. Алфёрова Российской академии наук», Академический лицей «Физико-техническая школа» им. Ж. И. Алфёрова	15
3	ГБОУ лицей №533 «Образовательный комплекс «Малая Охта» Красногвардейского района Санкт-Петербурга	12
4	Государственное бюджетное общеобразовательное учреждение гимназия №524	10
5	Государственное бюджетное общеобразовательное учреждение Вторая Санкт-Петербургская Гимназия	10
6	ГБОУ СОШ №31 с углубленным изучением английского языка Василеостровского района Санкт-Петербурга	9
7	Государственное бюджетное общеобразовательное учреждение гимназия №61	9
8	Государственное бюджетное общеобразовательное учреждение Лицей №126 Калининского района Санкт-Петербурга	9
9	ГБОУ гимназия №642 "Земля и Вселенная" Василеостровского района Санкт-Петербурга	9
10	ГБОУ СОШ №80 с углубленным изучением английского языка Петроградского района Санкт-Петербурга	8
11	ГБОУ СОШ №98 с углубленным изучением английского языка Калининского района Санкт-Петербурга	8
12	Государственное бюджетное общеобразовательное учреждение лицей № 366 Московского района Санкт-Петербурга «Физико-математический лицей»	8
13	ГБОУ Школа № 525 с Углубленным Изучением Английского Языка имени Дважды Героя Советского Союза Г.М. Гречко Московского района Санкт-Петербурга	8
14	Государственное бюджетное общеобразовательное учреждение гимназия №148 имени Сервантеса	7
15	Государственное бюджетное общеобразовательное учреждение гимназия №209 «Павловская гимназия»	7
16	ГБОУ Президентский ФМЛ № 239	7
17	ГБОУ СОШ №246 Приморского района Санкт-Петербурга	7
18	Государственное бюджетное общеобразовательное учреждение средняя общеобразовательная школа №457 с углубленным изучением английского языка	7
19	Государственное бюджетное общеобразовательное учреждение «Санкт-Петербургский губернаторский физико-математический лицей № 30»	6

20	Государственное бюджетное образовательное учреждение Гимназия №157 им. принцессы Ольденбургской	6
21	ГБОУ Лицей №369	6
22	ГБОУ школа №411 «Гармония» с углублённым изучением английского языка	6
23	Государственное бюджетное общеобразовательное учреждение школа № 509 Красносельского района Санкт-Петербурга	6
24	Государственное бюджетное общеобразовательное учреждение средняя общеобразовательная школа № 547 Красносельского района Санкт-Петербурга	6
25	ГБОУ СОШ №639 с углубленным изучением иностранных языков	6
26	Государственное бюджетное нетиповое образовательное учреждение «Санкт-Петербургский городской Дворец творчества юных»	6