



ВЫСШАЯ ШКОЛА ЭКОНОМИКИ
НАЦИОНАЛЬНЫЙ ИССЛЕДОВАТЕЛЬСКИЙ УНИВЕРСИТЕТ
САНКТ-ПЕТЕРБУРГ

Об итогах ОПА в НИУ ВШЭ - Санкт-Петербург в 2019 году

Хомяков М.Б.
заместитель директора
НИУ ВШЭ – Санкт-Петербург

22 апреля 2020 года

Содержание

1. Общие результаты ОПА
2. Соответствие ОПА по факультетам
3. Соответствие ОПА по подразделениям факультетов
4. Опыт НИУ ВШЭ – Санкт-Петербург

Общие цифры ОПА

	2018	2019
Соответствуют ОПА	265	340
Не соответствуют ОПА	334	225
Итого	599	565
% соответствует ОПА	44,2%	60,2%

Много ли случаев, когда не хватает совсем немного баллов 2019?

- Если добавить +2 балла ⇒ +8 чел. соответствует ОПА (всего 61,6%)
- Если добавить +4 балла ⇒ +15 чел. соответствует ОПА (62,8%)

Опыт НИУ ВШЭ – Санкт-Петербург

Динамика итогов ОПА НИУ ВШЭ – Санкт-Петербург

	2018	2019
Соответствуют критериям ОПА	265	340
Не соответствуют критериям ОПА	334	225
Итого	599	565
% соответствует ОПА	44,2%	60,2%

Перечень мер, принятых кампусом по исправлению ситуации:

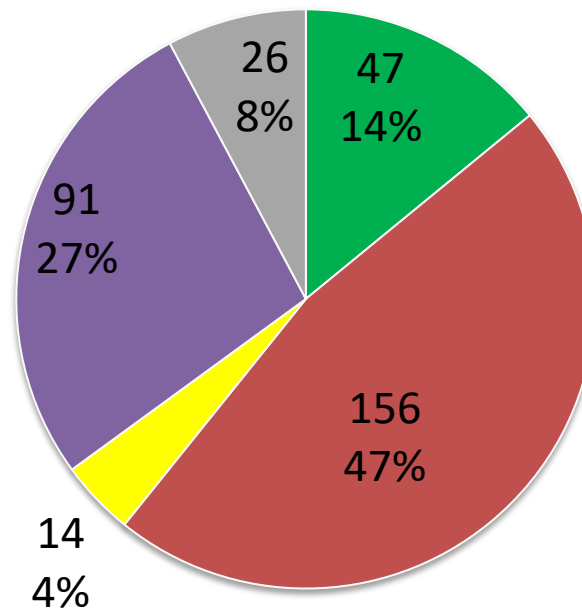
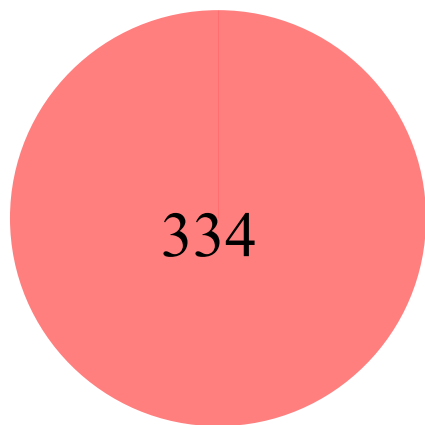
- проведение ЦОНАР дополнительных информационных рассылок и напоминаний о правилах кампании (всем НПР и руководителям подразделений адресно), проведение оповещений руководителями подразделений;
- обеспечение доступа руководителей подразделений (факультетов, департаментов, научных подразделений) к онлайн-сервису для отслеживания итогов ОПА по запросу ЦОНАР;
- Проведение ЦОНАР совместной работы с отделом кадров и руководителями подразделений для проверки кадрового состояния и статуса НПР для выявления сотрудников, подлежащих освобождению от ОПА (было подготовлено соответствующее поручение директора);
- Организация ЦОНАРОм рассылки адресных напоминаний сотрудникам, подлежащих освобождению от ОПА, о необходимости подать заявку на освобождение и при необходимости разместить информацию на персональных страницах, подтверждающую освобождение;
- Ряд сотрудников из числа НПР переведен в тьюторы (кафедра физического воспитания, департамент иностранных языков), работает по договору ГПХ;
- С рядом сотрудников прекращены трудовые отношения.

Соответствие ОПА по факультетам

	Соответствует ОПА 2019		Соответствует ОПА 2018	$\Delta 2019/2018$, п.п.	Средний балл ОПА соответствующих 2019
	чел.	%	%		
ЦМФИ	20	74,1%	94,7%	-20,6	53,0
СПбШГНИИ	74	72,5%	45,4%	+27,1	35,0
СПбШЭМ	109	65,3%	51,0%	+14,3	45,8
СПбШСНИВ	94	63,5%	58,7%	+4,8	44,7
СПбШФМКН	32	60,4%	29,1%	+31,3	53,6
ЮФ	11	18,0%	12,7%	+5,3	49,5
В среднем	340	60,2%	44,2%	+16,0	44,4

Динамика прохождения ОПА в НИУ ВШЭ - Санкт-Петербург: всего НПР

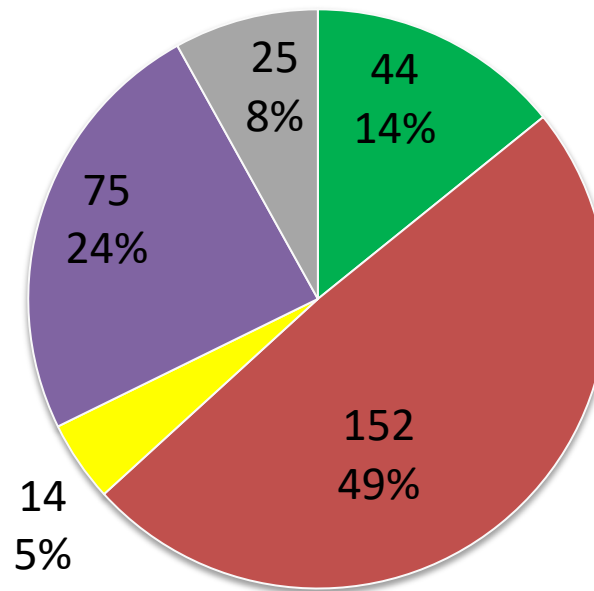

Не соответствуют критериям ОПА-2018



- Соответствуют критериям ОПА в 2019 году
- Не соответствуют критериям ОПА в 2019 году
- Освобождены в 2019 году
- Уволены
- Переведены на ненаучную должность/ГПХ

Динамика прохождения ОПА в НИУ ВШЭ - Санкт-Петербург: ППС

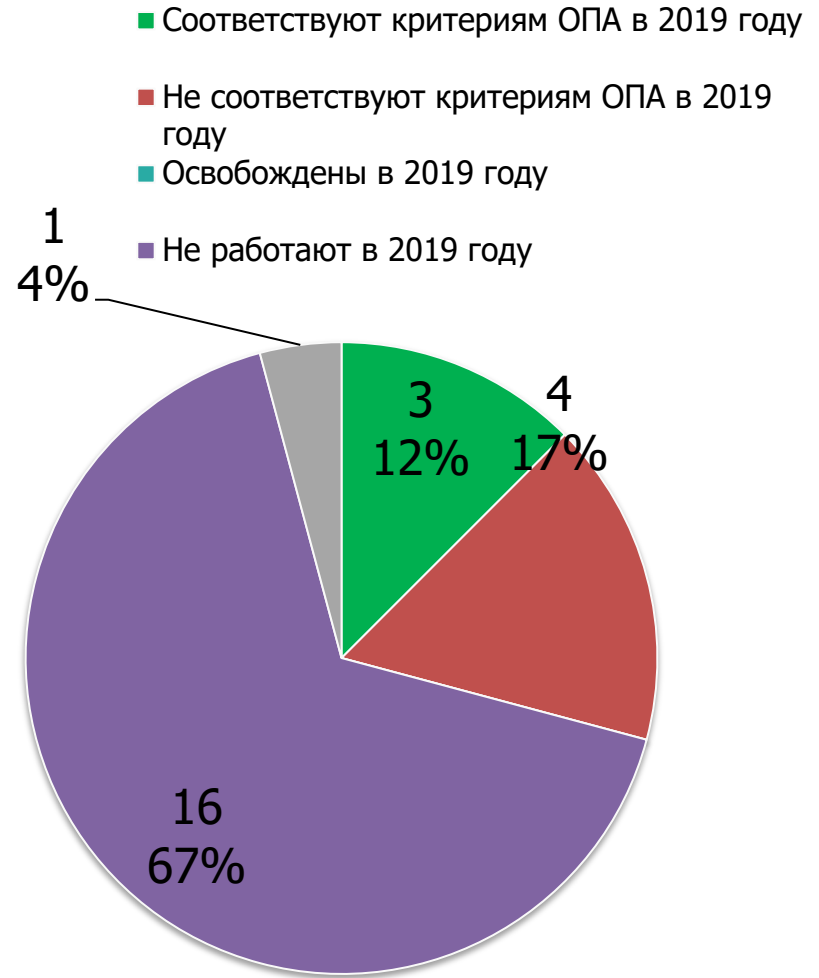
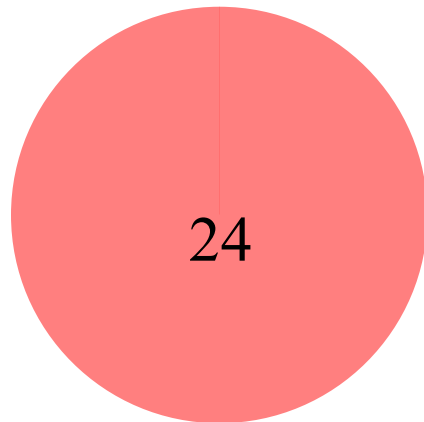
Не соответствуют критериям ОПА-2018



- Соответствуют критериям ОПА в 2019 году
- Не соответствуют критериям ОПА в 2019 году
- Освобождены в 2019 году
- Уволены
- Переведены на ненаучную должность/ГПХ

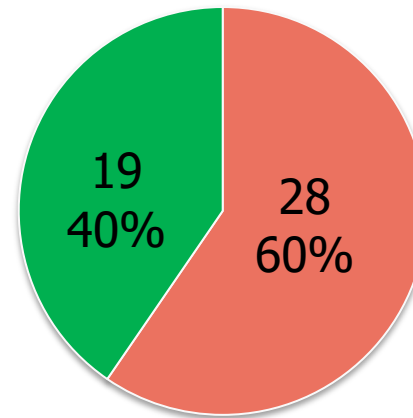
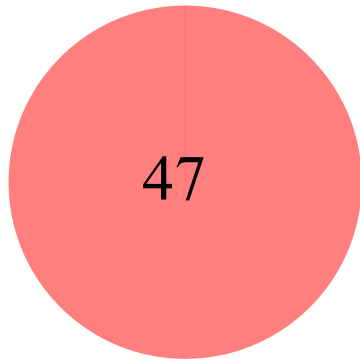
Динамика прохождения ОПА в НИУ ВШЭ - Санкт-Петербург: НС

Не соответствуют критериям ОПА-2018



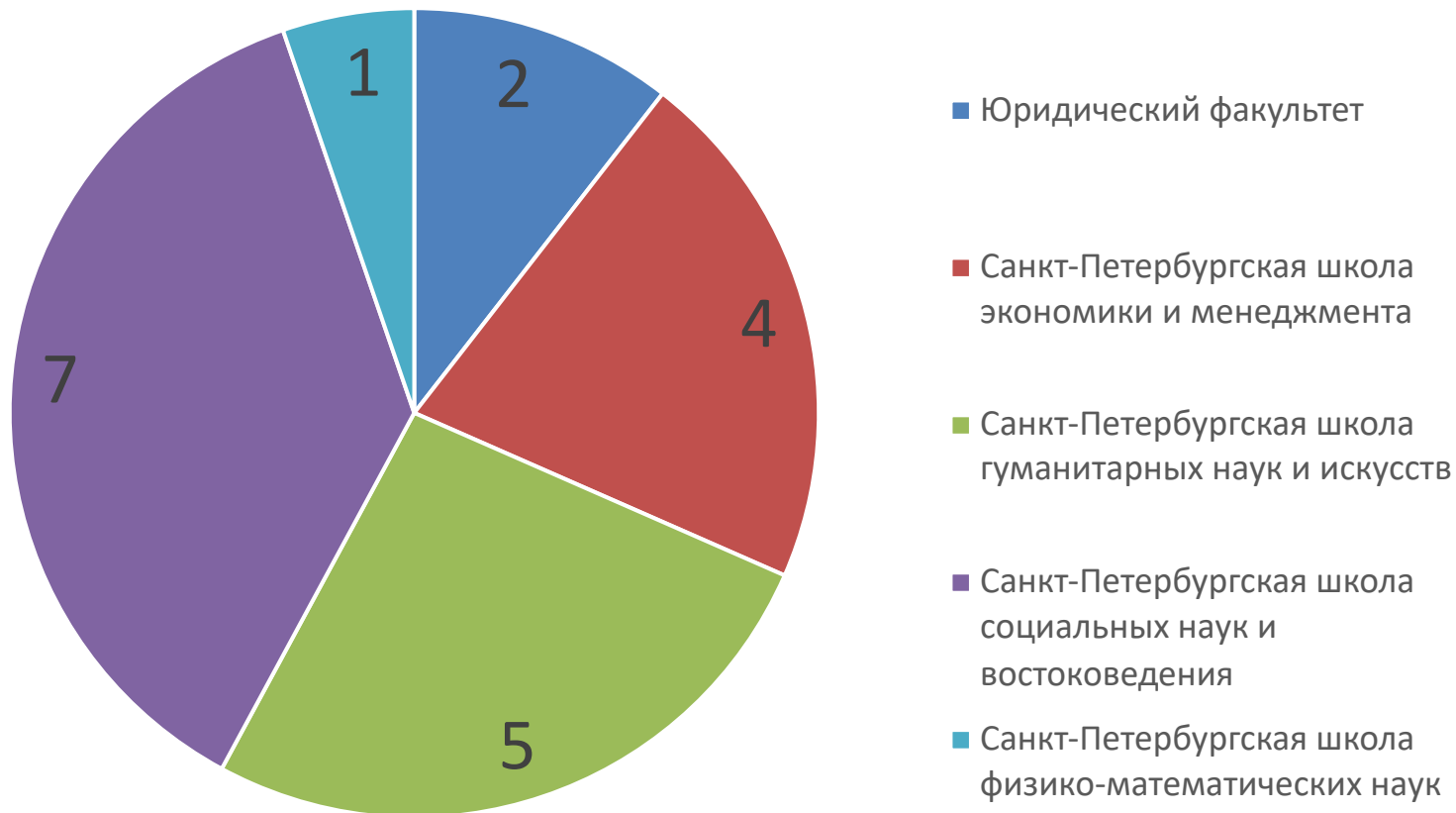
Динамика прохождения ОПА в НИУ ВШЭ - Санкт-Петербург: причины изменения ситуации в 2019 году

Количество сотрудников, не прошедших ОПА в 2018 году и прошедших ОПА в 2019 году



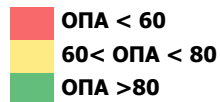
- Внесены публикации в срок
- Качественный рост публикаций

Распределение сотрудников с качественным ростом публикаций в 2019 году по факультетам



СПбШГНИИ

	2019		2018		Δ2019/2018, п.п.
	чел.	%	чел.	%	
СПбШГНИИ	99	74,7%	47,6%		27,2%
Центр исторических исследований	16	93,8%	66,7%		27,1%
Департамент истории	25	84,0%	58,3%		25,7%
Департамент филологии	30	76,7%	50,0%		26,7%
Департамент иностранных языков (Санкт-Петербург)	25	56,0%	34,2%		21,8%
Отделение дизайна и современного искусства	3	33,3%	0,0%		33,3%



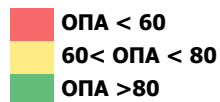
СПбШЭМ

	2019		2018		Δ2019/2018, п.п.
	чел.	%	чел.	%	
СПбШЭМ	107	65,6%	53,4%		12,2%
Международный центр экономики, управления и политики в области здоровья	4	100,0%	80,0%		20,0%
Научная лаборатория исследований в области логистики	1	100,0%	100,0%		0,0%
Международная лаборатория теории игр и принятия решений	15	93,8%	92,9%		0,9%
Международная лаборатория экономики нематериальных активов	10	83,3%	-		-
Лаборатория экономики культуры	3	75,0%	0,0%		75,0%
Департамент финансов	18	72,0%	70,8%		1,2%
Департамент экономики	29	69,0%	50,0%		19,0%
Департамент логистики и управления цепями поставок	7	50,0%	29,4%		20,6%
Департамент менеджмента	20	44,4%	42,5%		1,9%

■ ОПА < 60
■ 60 < ОПА < 80
■ ОПА > 80

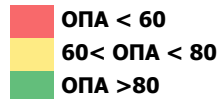
СПБШСНИВ

	2019		2018		Δ2019/2018, п.п.
	чел.	%		%	
СПБШСНИВ	93	64,6%	60,0%		4,6%
Лаборатория интернет-исследований	8	100,0%	100,0%		0,0%
Научно-учебная лаборатория "Социология образования и науки"	8	88,9%	100,0%		-11,1%
Департамент социологии	31	88,6%	88,9%		-0,3%
Департамент прикладной политологии	16	72,7%	60,0%		12,7%
Центр молодежных исследований	11	64,7%	73,3%		-8,6%
Департамент востоковедения и африканистики	13	46,4%	22,2%		24,2%
Департамент государственного администрирования	6	25,0%	24,0%		1,0%
Центр сравнительных исследований власти и управления	0	0,0%	-		-






СПБШФМиКН

	2019		2018		Δ2019/2018, п.п.
	чел.	%	чел.	%	
СПБШФМиКН	32	60,4%	29,1%	31,3%	
Департамент математики	16	69,6%	62,5%	7,1%	
Центр анализа данных и машинного обучения	3	60,0%	0,0%	60,0%	
Департамент информатики	13	52,0%	15,7%	36,3%	



ЮФ

	2019		2018		Δ2019/2018, п.п.
	чел.	%	%		
ЮФ	11	18,0%	12,7%	5,3%	
Кафедра теории и истории права и государства	3	33,3%	22,2%	11,1%	
Кафедра гражданского права и процесса	6	30,0%	22,7%	7,3%	
Кафедра финансового права	2	15,4%	8,3%	7,1%	
Кафедра конституционного и административного права	0	0,0%	0,0%	0,0%	

 ОПА < 60
 60 < ОПА < 80
 ОПА > 80