



**ВЫСШАЯ ШКОЛА ЭКОНОМИКИ**  
НАЦИОНАЛЬНЫЙ ИССЛЕДОВАТЕЛЬСКИЙ УНИВЕРСИТЕТ  
САНКТ-ПЕТЕРБУРГ

# **О мониторинге абитуриентов и результатах качества приема на программы бакалавриата**


**Федюнина А.А.**

**Директор Аналитического Центра**

**10 февраля 2020 года**

# **Содержание**

1. Результаты мониторинга абитуриентов бакалавриата
2. Результаты мониторинга качества приема
  - i. Позиции НИУ ВШЭ – Санкт-Петербург в национальном рейтинге по качеству приема
  - ii. Прием олимпиадников
3. Результаты мониторинга абитуриентов магистратуры



# **Мониторинг абитуриентов бакалавриата**

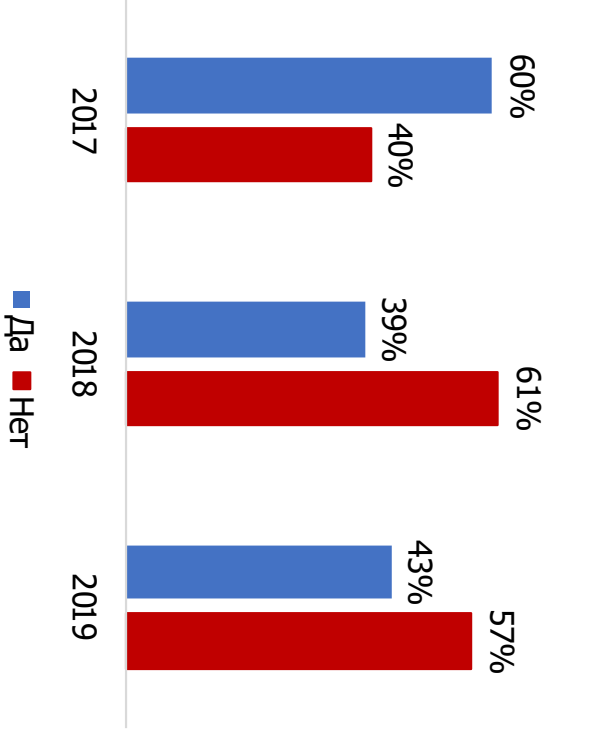
# **Об исследовании**

Цель мониторинга — описать абитуриентов и процесс поступления по ряду характеристик, выявить вузы-конкуренты НИУ ВШЭ.

Объект исследования — абитуриенты бакалавриата и магистратуры, подававшие документы в НИУ ВШЭ в 2019 году.

# Информационная кампания в бакалавриате

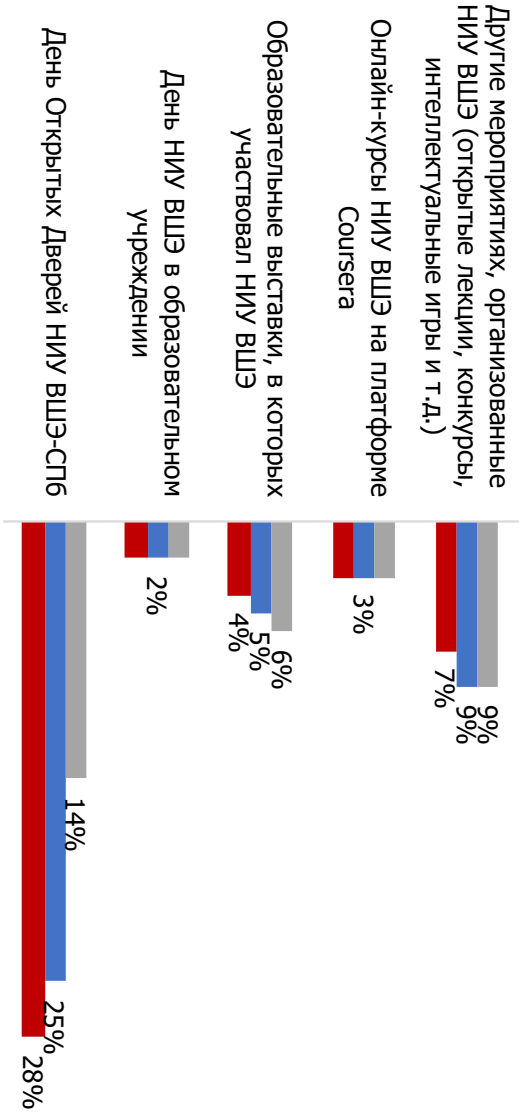
## Участие в мероприятиях, организованных НИУ ВШЭ



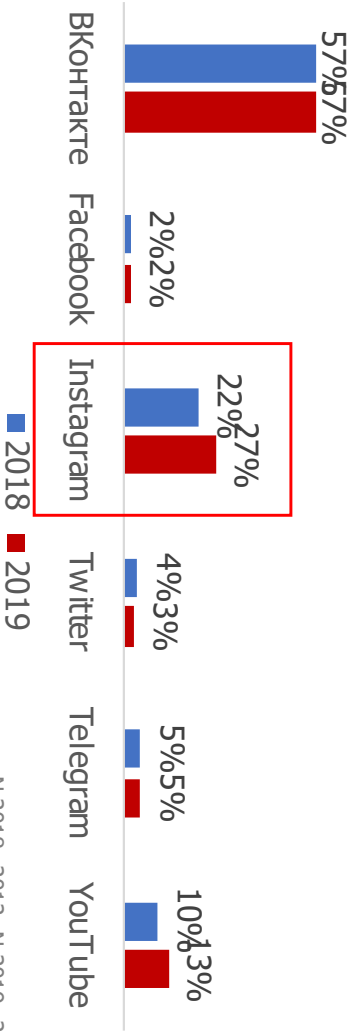
N 2017=2127; N 2018=2012; N 2019=2633

Социальные сети - самый популярный источник, в котором абитуриенты встречали информацию о НИУ ВШЭ

## Участие в мероприятиях, организованных НИУ ВШЭ



N 2017=2127; N 2018=2012; N 2019=2633

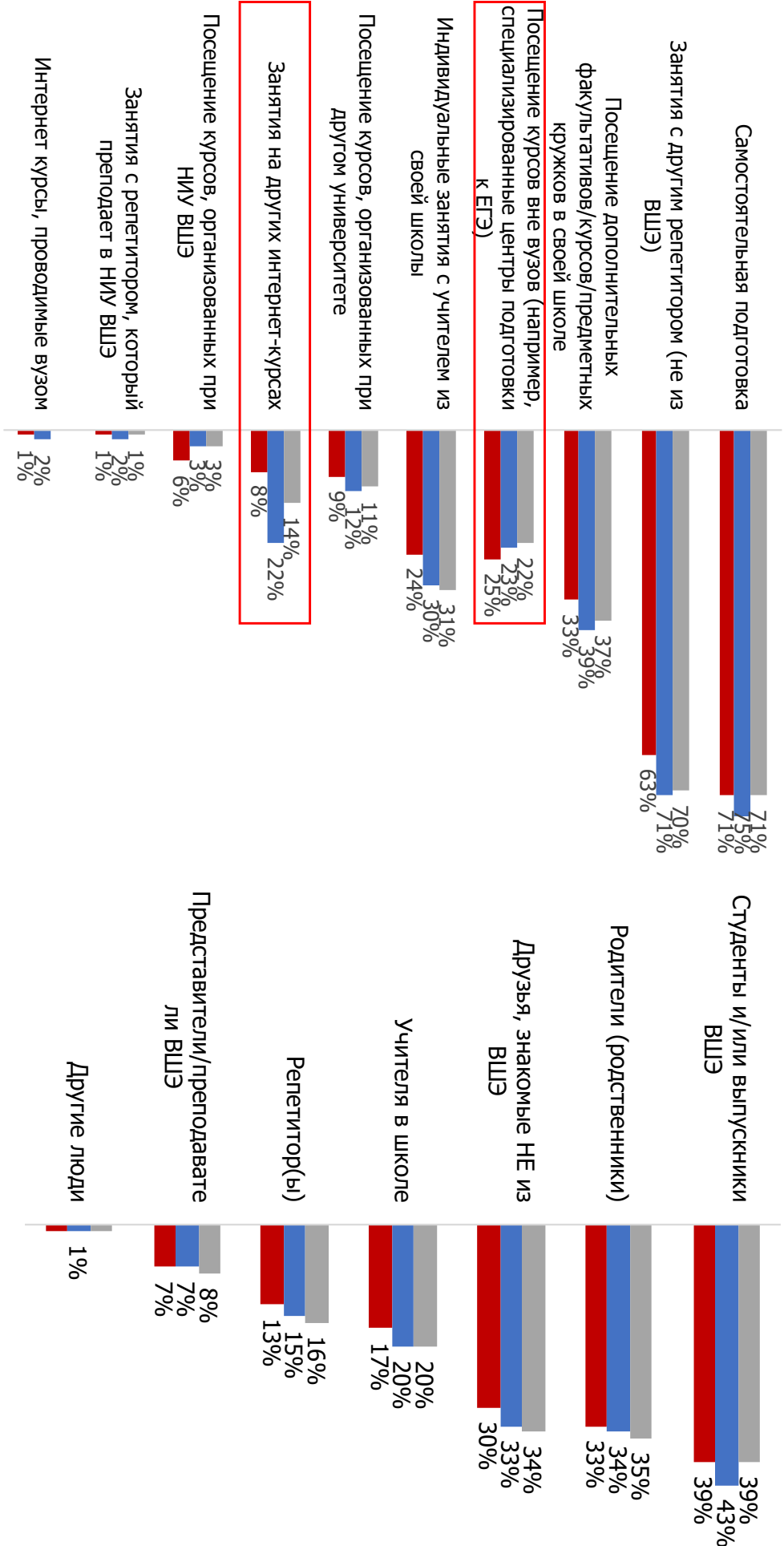


N 2018=2012; N 2019=2633

# Подготовка к поступлению в бакалавриат

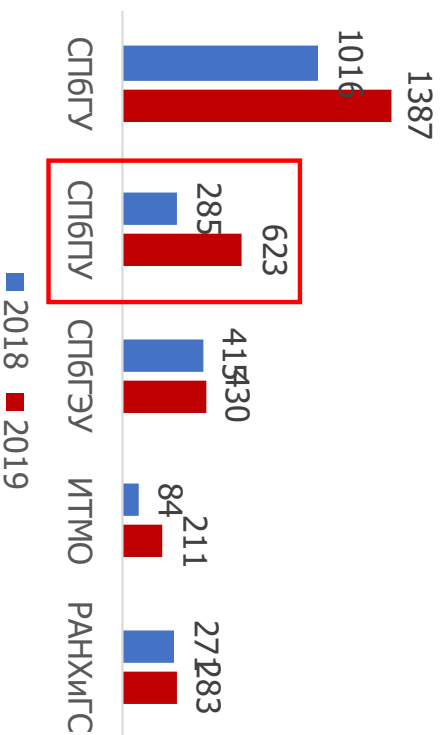
**96% абитуриентов в 2019 году занимались  
дополнительно к основной школьной программе**

**Советовал ли Вам кто-либо поступать  
в НИУ ВШЭ?**

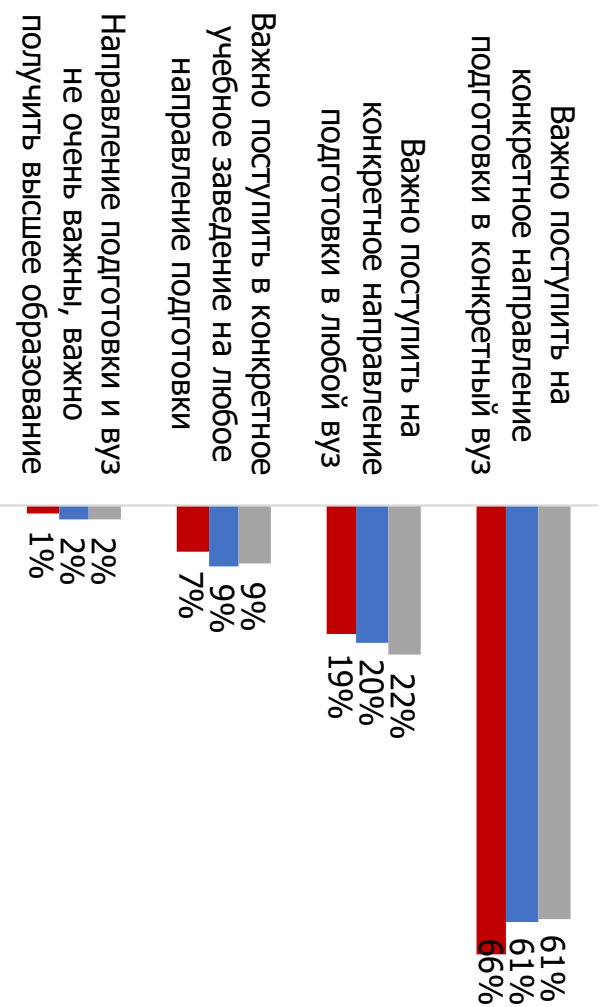


# Оценка конкуренции за абитуриентов бакалавриата

**Вузы-конкуренты,  
число упоминаний**



**Что для Вас важнее: поступить в конкретный вуз  
или на конкретное направление подготовки?**



■ 2017 ■ 2018 ■ 2019

N 2017=2127; N 2018=2012; N 2019=2633

# Лояльность поступления в НИУ ВШЭ – Санкт-Петербург

Программы с наибольшей долей абитуриентов подавших документы **только в НИУ ВШЭ СПб**

Программа	Доля	N
<b>Дизайн</b>	<b>45%</b>	<b>228</b>
Международный бизнес и менеджмент	19%	352
Экономика	19%	324
Логистика и управление цепями поставок	18%	166
Политология и мировая политика	17%	140
Социология и социальная информатика	16%	79
Юриспруденция	16%	207
Востокведение	12%	213
История	12%	116
УАГС	12%	78
Филология	11%	287
Прикладная математика и информатика	6%	245

Программы с наибольшей долей абитуриентов, указавших НИУ ВШЭ СПб, **как первый приоритет**

Программа	Доля	N
<b>Социология и социальная информатика</b>	<b>52%</b>	<b>79</b>
Международный бизнес и менеджмент	36%	352
УАГС	36%	78
Экономика	34%	324
Логистика и управление цепями поставок	32%	166
Политология и мировая политика	30%	140
Дизайн	29%	228
Юриспруденция	29%	207
Востокведение	26%	213
Прикладная математика и информатика	20%	245
Филология	20%	287
История	14%	116



# Факторы выбора университета среди бакалавров

## Для всех абитуриентов

	2017	2018	2019
Наличие у вуза международных связей и программ студенческой мобильности	79%	80%	78%
Востребованность, конкурентоспособность выпускников на рынке труда	80%	79%	75%
Уровень образования и профессиональной подготовки, которые дает вуз	72%	70%	72%
Языковая подготовка в вузе и/или обучение на английском языке	62%	60%	56%
Репутация и корпоративные принципы университета, атмосфера в вузе	54%	54%	53%
Прикладной, практический характер знаний, которые дает вуз	45%	42%	47%
Профильность вуза: тот факт, что он специализируется на интересующей области знаний	47%	45%	45%
Уникальность образовательной программы и/или ее репутация среди аналогичных программ в других вузах	39%	43%	44%
Организация обучения (форматы курсов, наличие индивидуальных планов, количество сессий и т.д.)	42%	42%	42%
Рекомендации студентов, выпускников вуза, школьных или вузовских преподавателей	37%	43%	42%
Расположение вуза в городе, где я предпочитаю жить	39%	34%	34%
Условия для внеучебной студенческой жизни	27%	30%	28%
Научно-исследовательская деятельность сотрудников и студентов вуза	31%	27%	27%
Стоимость обучения и/или наличие скидки	28%	23%	27%
Сайт вуза и информационное сопровождение абитуриентов	19%	23%	21%
Расположение учебных корпусов и/или общежитий	14%	12%	13%
Хорошее знакомство с вузом (обучение в школе или на курсах при вузе и т.д.)	6%	6%	6%

N 2017=2127, N 2018=2012, N 2019=2633

## Для олимпиадников

	2019
Востребованность, конкурентоспособность выпускников на рынке труда	57%
Уровень образования и профессиональной подготовки, которые дает вуз	43%
Научно-исследовательская деятельность сотрудников и студентов вуза	39%
Репутация и корпоративные принципы университета, атмосфера в вузе	39%
Прикладной, практический характер знаний, которые дает вуз	35%
Расположение вуза в городе, где я предпочитаю жить	35%
Рекомендации студентов, выпускников вуза, школьных или вузовских преподавателей	35%
Уникальность образовательной программы или ее репутация среди аналогичных программ в других вузах	35%
Организация обучения (форматы курсов, наличие индивидуальных планов, количество сессий и т.д.)	30%
Профильность вуза: тот факт, что он специализируется на интересующей области знаний	22%
Сайт вуза и информационное сопровождение абитуриентов	22%
Расположение учебных корпусов и/или общежитий	17%
Языковая подготовка в вузе и/или обучение на английском языке	17%
Стоимость обучения и/или наличие скидки	13%
Условия для внеучебной студенческой жизни	13%
Хорошее знакомство с вузом (обучение в школе или на курсах при вузе и т.д.)	9%

N 2019=23

# **Мониторинг качества приема**



# 2.1

**Позиции НИУ ВШЭ – Санкт-Петербург  
в национальном рейтинге  
по качеству приема**

# Результаты мониторинга качества приема

		2018	2019
Позиции на национальном уровне	Место в РФ по качеству бюджетного приема	5	<b>7(8)</b>
	Место в РФ по качеству платного приема	5	<b>5(6)</b>
Позиции в Санкт-Петербурге	Место в регионе по качеству бюджетного приема	2	<b>3</b>
	Место в регионе по качеству платного приема	2	<b>2</b>
Средний балл ЕГЭ	Ср. балл ЕГЭ (бюджет)	90,5 (+1,7)	<b>92,0 (+2,0)</b>
	Ср. балл ЕГЭ (платный прием)	78,8 (+0,8)	<b>80,6 (+1,8)</b>

# Позиции Кампуса по качеству **бюджетного** приема по направлениям подготовки

Направление	В рейтинге 2019	Вузы выше по рейтингу	В рейтинге 2018	В рейтинге 2017	В рейтинге 2016
Прикладная математика и информатика	5	ИТМО, НИУ ВШЭ, МИФИ, МФТИ	-	-	-
Дизайн	2	СПбГТУиД	-	-	-

## ВЫРОСЛИ В РЕЙТИНГЕ

Экономика	3	НИУ ВШЭ, МГИМО	7	5	7
Социология	5	МГИМО, ВШЭ, РАНХиГС, СПбГУ	7	6	5

## НЕ ИЗМЕНИЛИ ПОЗИЦИИ

История	3	СПбГУ, ВШЭ	3	5	9
Государственное и муниципальное управление	5	НИУ ВШЭ, РАНХиГС, СПбГУ	5	4	6

## УПАЛИ В РЕЙТИНГЕ

Востоковедение и африканистика	2	НИУ ВШЭ	1	2	2
Менеджмент	2	НИУ ВШЭ	1	3	5
Филология	4	РУДН, НИУ ВШЭ, СПбГУ	2	3	3
Политология	4	МГИМО, НИУ ВШЭ, СПбГУ	3	7	6
Юриспруденция	19	МГИМО, НИУ ВШЭ, СПбГУ, РАНХиГС, ВАВТ...	10 (11)	10 (11)	9

# Позиции Кампуса по качеству платного приема по направлениям подготовки

Направление	В рейтинге 2019	Вузы выше по рейтингу	В рейтинге 2018	В рейтинге 2017	В рейтинге 2016
Математика	2	МФТИ			
ВЫРОСЛИ В РЕЙТИНГЕ					
Дизайн	1 вместе с НИУ ВШЭ		3	-	-
История	2	НИУ ВШЭ	3	2	7
Менеджмент	3	СПбГУ, НИУ ВШЭ	4	5	4
НЕ ИЗМЕНИЛИ ПОЗИЦИИ					
Филология	2	НИУ ВШЭ	2	3	2
Социология	3	Шанинка, МГИМО	3	2	3
Востоковедение и африканистика	5	НИУ ВШЭ, НГУ, МГУ, СПбГУ	5	3	-
Юриспруденция	5	МГИМО, НИУ ВШЭ, СПбГУ, ВАВТ	5	5	9
УПАЛИ В РЕЙТИНГЕ					
Экономика	4	НИУ ВШЭ, МГИМО, МГУ	3	4	7
Государственное и муниципальное управление	4	НИУ ВШЭ, МГИМО, МГУ	3	3	5
Политология	4	НИУ ВШЭ, МГИМО, СПбГУ	3	3	3

# Позиции Кампуса по бюджетному и платному приему на национальном уровне

- **7-е место** по качеству бюджетного приема (падение на 2 позиции по сравнению с 2018)
- **5-е место** по качеству платного приема
- **В Топ-10** в стране по качеству бюджетного приема **по всем направлениям, кроме юриспруденции;**
  - **в Топ-3** по Востоковедению и африканистике, Менеджменту, Дизайну, Экономике, Истории.
  - на протяжении трех лет падает в рейтингах - Юриспруденция.
- **В Топ-5** в стране по качеству платного приема **по ВСЕМ направлениям;**
  - в топ-3 в стране по Математике, Менеджменту, Социологии, Филологии, Истории, Дизайну

# 2.2

## Прием олимпиадников



# Востоковедение и африканистика

Вуз	Место в рейтинге по качеству приема	Место в рейтинге по числу олимпиадников	Зачислено на бюджет, чел.	В т.ч. олимпиадники, чел.	Изм. числа олимпиадников, 2019/2018
НИУ ВШЭ	1	1	80	27	3
СПбГУ	4	2	65	13	-6
НИУ ВШЭ - Санкт-Петербург	2	3	25	7	-5
НГУ	3	6	10	2	1
МГУ	5	7	90	2	-1

# Политология

Вуз	Место в рейтинге по качеству приема	Место в рейтинге по числу олимпиадников	Зачислено на бюджет, чел.	В т.ч. олимпиадники, чел.	Изм. числа олимпиадников, 2019/2018
НИУ ВШЭ	2	1	60	33	-5
СПбГУ	2	2	40	16	+10
НИУ ВШЭ - Санкт-Петербург	4	3	40	13	+2
РАНХиГС	5	4	25	9	+4
МГИМО	1	5	20	8	+7

# Социология

Вуз	Место в рейтинге по качеству приема	Место в рейтинге по числу олимпиадников	Зачислено на бюджет, чел.	В т.ч. олимпиадники, чел.	Изм. числа олимпиадников, 2019/2018
НИУ ВШЭ	2	1	90	54	+20
НИУ ВШЭ - Санкт-Петербург	5	2	50	8	+3
РАНХиГС	3	3	15	6	+1
СПбГУ	4	4	60	5	-2
УрФУ	5	8	70	2	+1

# Дизайн

Вуз	Место в рейтинге по качеству приема	Место в рейтинге по числу олимпиадников	Зачислено на бюджет, чел.	В т.ч. олимпиадники, чел.	Изм. числа олимпиадников, 2019/2018
СПбГУПТИД	1	1	145	125	+23
ПенГУ арх. и строительства	3	2	10	7	-4
<b>НИУ ВШЭ - Санкт-Петербург</b>	<b>2</b>	<b>3</b>	<b>20</b>	<b>6</b>	<b>+6</b>
ЮФУ	6	4	30	6	+4
НИУ ВШЭ	4	5	60	5	+2

# Филология

Вуз	Место в рейтинге по качеству приема	Место в рейтинге по числу олимпиадников	Зачислено на бюджет, чел.	В т.ч. олимпиадники, чел.	Изм. числа олимпиадников, 2019/2018
МГУ	7	1	165	35	-4
НИУ ВШЭ	2	2	55	28	+2
СПбГУ	3	3	40	18	+5
НИУ ВШЭ - Санкт-Петербург	4	4	25	11	+2
РУДН	1	5	10	8	+4

# Экономика

Вуз	Место в рейтинге по качеству приема	Место в рейтинге по числу олимпиадников	Зачислено на бюджет, чел.	В т.ч. олимпиадники, чел.	Изм. числа олимпиадников, 2019/2018
ФУ	6	1	715	159	+33
НИУ ВШЭ	1	2	290	75	+8
НИУ ВШЭ - Санкт-Петербург	3	3	105	38	+22
РЭУ	5	4	166	35	+4
РАНХиГС	12	5	165	18	-4

# Менеджмент

Вуз	Место в рейтинге по качеству приема	Место в рейтинге по числу олимпиадников	Зачислено на бюджет, чел.	В т.ч. олимпиадники, чел.	Изм. числа олимпиадников, 2019/2018
НИУ ВШЭ	1	1	135	47	+22
РАНХиГС	4	2	130	32	+2
РЭУ	4	3	184	21	+9
<b>НИУ ВШЭ - Санкт-Петербург</b>	<b>2</b>	<b>4</b>	<b>80</b>	<b>20</b>	<b>+3</b>
ФУ	11	5	120	11	+5

# Юристпруденция

Вуз	Место в рейтинге по качеству приема	Место в рейтинге по числу олимпиадников	Зачислено на бюджет, чел.	В т.ч. олимпиадники, чел.	Изм. числа олимпиадников, 2019/2018
НИУ ВШЭ	2	1	165	124	+4
ФУ	9	2	110	41	+14
МГИМО	1	3	72	35	+2
МГУ	8	4	329	32	+2
НИУ ВШЭ - Санкт-Петербург	19	9	85	14	-4



# Математика

Вуз	Место в рейтинге по качеству приема	Место в рейтинге по числу олимпиадников	Зачислено на бюджет, чел.	В т.ч. олимпиадники, чел.
СПбГУ	6	1	435	167
НГУ	2	2	195	164
ИТМО	1	3	157	152
МФТИ	4	4	108	39
НИУ ВШЭ - Санкт-Петербург	5	9	40	11

# **Мониторинг абитуриентов магистратуры**

# О выборе абитуриентов магистратуры

Всего было опрошено 318 абитуриентов

**92%** абитуриентов подавали документы только в Санкт-Петербургский кампус

**51%** абитуриентов подавали документы только в Санкт-Петербургский кампус только на **одну** программу

**32%** абитуриентов – выпускники Вышки

среди тех, кто подавал документы **только** в Питерскую Вышку **31%** – выпускники Вышки

# Лояльность абитуриентов магистратуры

## Программы с наибольшей долей абитуриентов, подавших документы только в НИУ ВШЭ СПб на одну программу

	%	N
Современный социальный анализ	69%	9
Менеджмент и аналитика для бизнеса	50%	21
Информационные системы и взаимодействие человек – компьютер	50%	10
Гражданское и коммерческое право	45%	34
Экономика впечатлений: менеджмент в индустрии гостеприимства и туризме	42%	11
Стратегическое управление логистикой	42%	10
Городское развитие и управление	37%	10
Промышленное программирование	34%	11
Анализ больших данных в бизнесе, экономике и обществе	28%	13
Программирование и анализ данных	25%	6
Право и государственное управление	22%	12
Финансы	19%	5

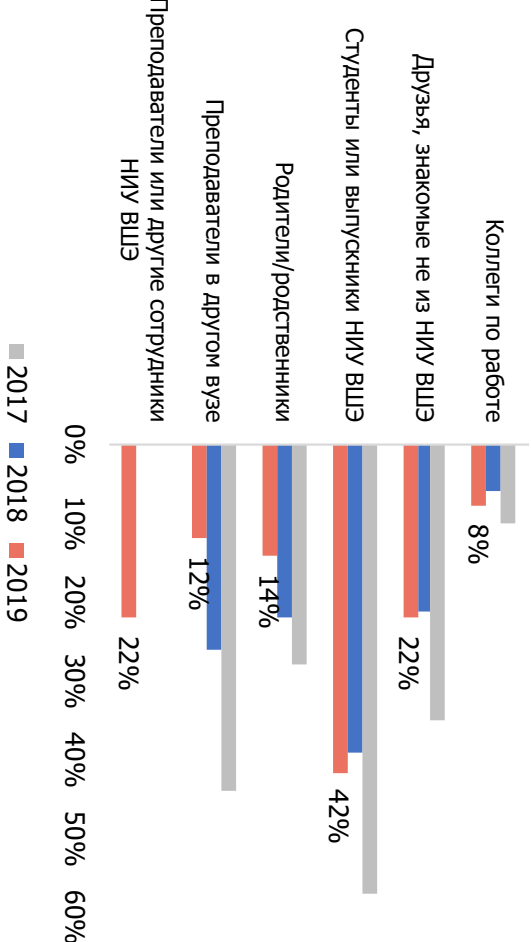
## Программы с наибольшей долей абитуриентов, подавших документы только в НИУ ВШЭ СПб, но на несколько программ\*

	%	N
Анализ больших данных в бизнесе, экономике и обществе	96%	44
Гражданское и коммерческое право	95%	72
Городское развитие и управление	89%	24
Современный социальный анализ	77%	10
Стратегическое управление логистикой	71%	17
Программирование и анализ данных	67%	16
Экономика впечатлений: менеджмент в индустрии гостеприимства и туризме	62%	16
Информационные системы и взаимодействие человек – компьютер	60%	12
Менеджмент и аналитика для бизнеса	50%	21
Прикладная экономика и математические методы	48%	14
Финансы	41%	11
Промышленное программирование	38%	12
Право и государственное управление	22%	12

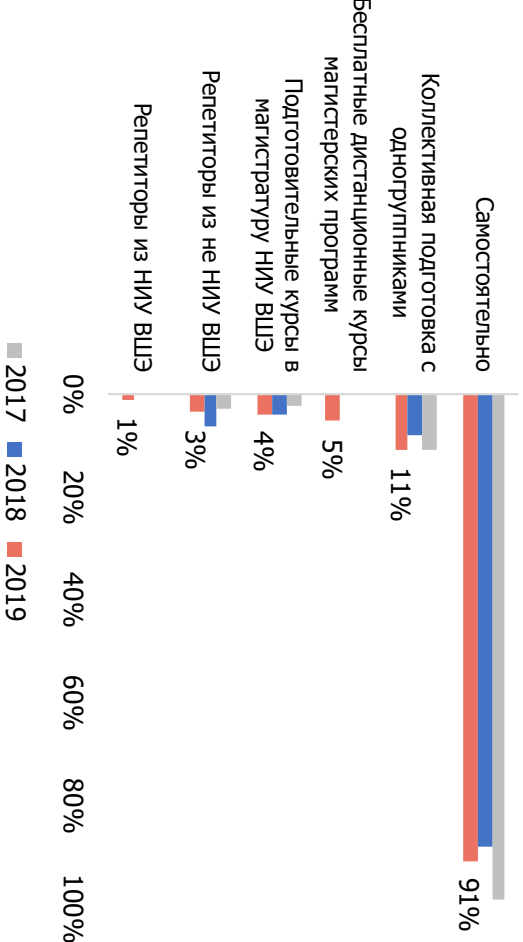
\*указана программа первого приоритета

# Подготовка к поступлению в магистратуру

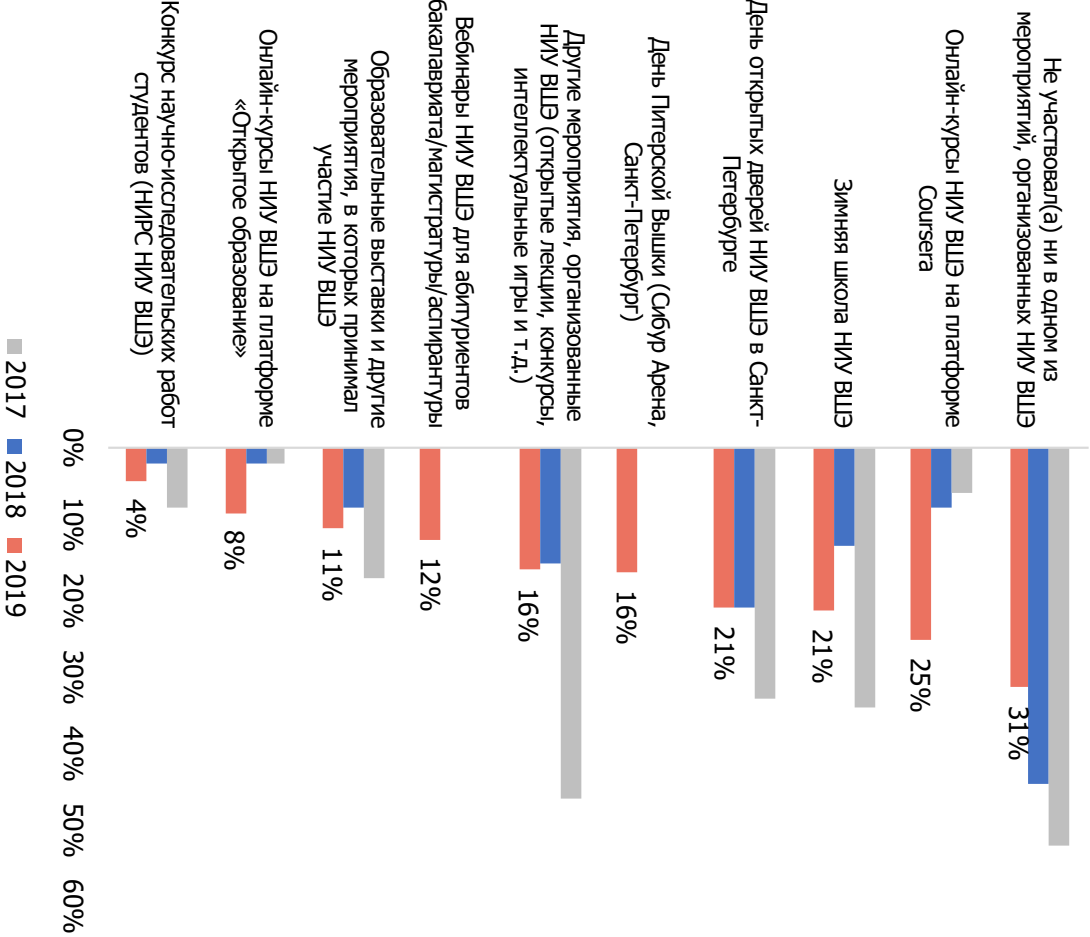
## Кто советовал абитуриентам поступать в Вышку



## Подготовка к поступлению абитуриентов

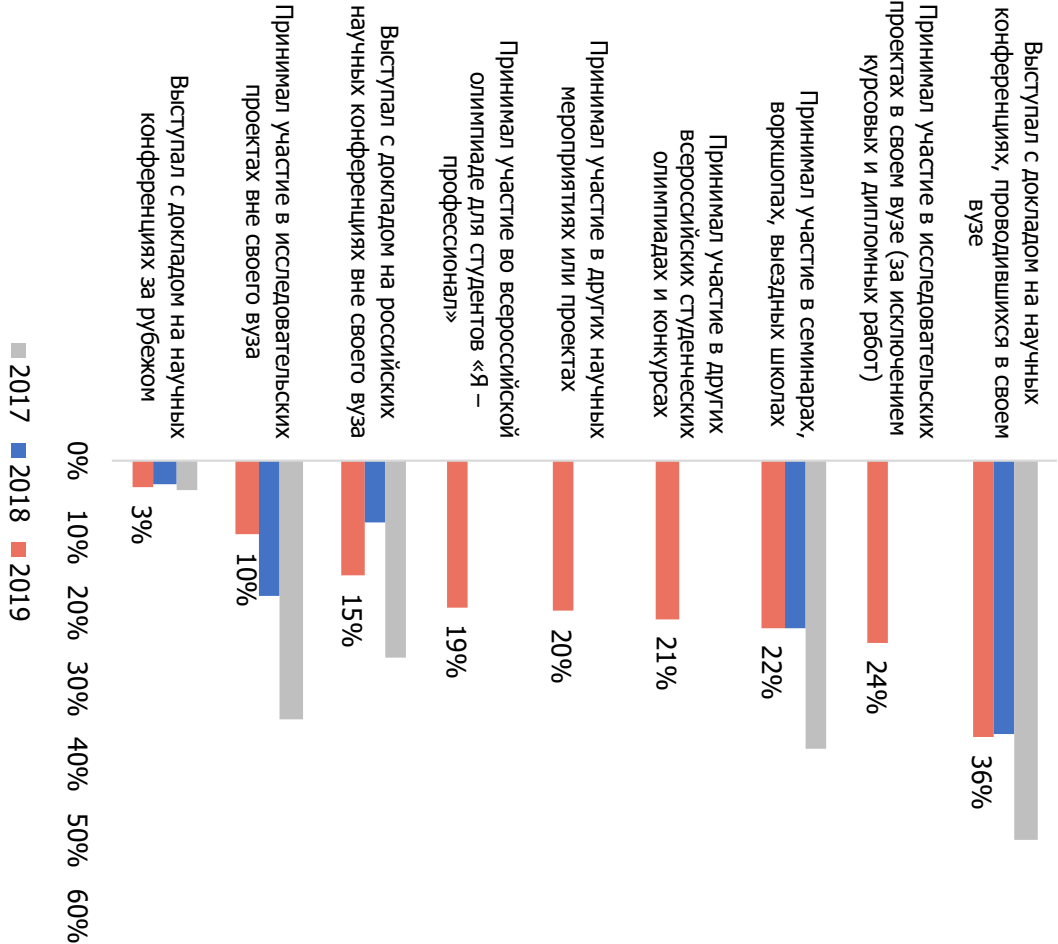


## Участие абитуриентов в мероприятиях Вышки



# Исследовательский опыт абитуриентов магистратуры

## Участие абитуриентов в научных мероприятиях



## Топ-5 программ по количеству абитуриентов, имеющих опыт участия в научных мероприятиях

	N	% от общего числа абитуриентов на программе
Гражданское и коммерческое право	51	67%
Стратегическое управление логистикой	16	67%
Городское развитие и управление	17	63%
Анализ больших данных в бизнесе, экономике и обществе	28	61%
Менеджмент и аналитика для бизнеса	20	48%

# Альтернативный выбор абитуриентов магистратуры

## Вузы-конкуренты Питерской Вышки

(по первому приоритету)

Вуз	N	% от общего количества абитуриентов
СПбГУ	51	16%
ИТМО	30	9%
СПбГЭУ	24	8%
СПбПУ	13	4%

N 2019=318

**78%**

абитуриентов ответили, что выбор магистерской программы полностью или частично соответствует предыдущему направлению обучения

**17%**

абитуриентов также подавали документы на магистерские программы в Московский кампус

# О мотивах поступления в магистратуру

**Причины поступления в магистратуру**  
(1 – полностью не согласен(а), 5 – полностью согласен(а))

Считаю, что магистерский диплом улучшит мои карьерные возможности	4,32
Хочу продолжить обучение в своей профессиональной области	3,99
Хочу получить образование в новой области	3,13
Не хочу покидать или хочу вернуться в университетскую среду	2,94
Не рассматриваю бакалавриат как полноценное образование	2,79
Рассматриваю магистратуру как старт научной или преподавательской карьеры	2,74
Хочу сохранить/получить соц. льготы для студентов	2,33
Хочу сохранить/получить место в общежитии	1,79
На поступлении в магистратуру настояли родственники или другие близкие люди	1,75
Хочу получить отсрочку от армии	1,65
Решил(а) подавать документы в магистратуру по примеру своих друзей	1,49

\*указаны средневзвешенные оценки

## О причинах выбора вуза

	%	N
Высокий уровень образования и профессиональной подготовки, которые дает вуз	85%	270
Высокая квалификация преподавателей	82%	261
Отличные перспективы трудоустройства и карьерные возможности после выпуска	69%	221
Наличие у вуза связей с работодателями (стажировки во время обучения, базовые кафедры и т.п.)	61%	194
Возможность совмещения обучения с работой	58%	186
Репутация университета как сильного научно-исследовательского центра	58%	186
Хорошая репутация университета, высокое место в рейтингах вузов	56%	177
Прикладной характер образования, акцент на практических знаниях	52%	165
Наличие международных связей и программ обучения за рубежом	51%	162
Фундаментальность подготовки, возможность получить глубокие знания в интересующей сфере	46%	145
Наличие возможностей для участия студентов в научно-исследовательской работе	43%	137
Профильность вуза, тот факт, что он специализируется на интересующем Вас направлении обучения	38%	121
Контингент студентов, тот факт, что студенты вуза Вам нравятся	36%	113
Наличие в вузе магистерской программы, которой нет в других вузах	35%	112
Внешний и внутренний облик учебных заданий	29%	91
Именитые, известные преподаватели и/или руководители образовательной программы	29%	91
Наличие в вузе финансовой поддержки студентов (материальная помощь, стипендии, гранты и т.п.)	25%	80
Хорошие условия для насыщенной студенческой жизни, культурного развития, развлечения	23%	72
Хорошее знакомство с вузом (обучение в бакалавриате/специалитете или на курсах при вузе и т.д.)	22%	69
Расположение учебных корпусов и/или общежитий	18%	58
Рекомендации, мнение родителей и других близких людей	15%	49
Хорошие условия проживания в общежитиях	12%	38