



**ВЫСШАЯ ШКОЛА ЭКОНОМИКИ**  
НАЦИОНАЛЬНЫЙ ИССЛЕДОВАТЕЛЬСКИЙ УНИВЕРСИТЕТ  
САНКТ-ПЕТЕРБУРГ

# **О результатах мониторинга качества приема в вузы России в 2018 году**

**А.А. Федюнина**  
Директор Аналитического центра  
НИУ ВШЭ – Санкт-Петербург

январь 2019 года

# Содержание

1. Некоторые общие выводы по результатам приема
2. Позиции НИУ ВШЭ – Санкт-Петербург в национальном рейтинге
3. Прием олимпиадников по направлениям подготовки
4. Платный прием по направлениям подготовки

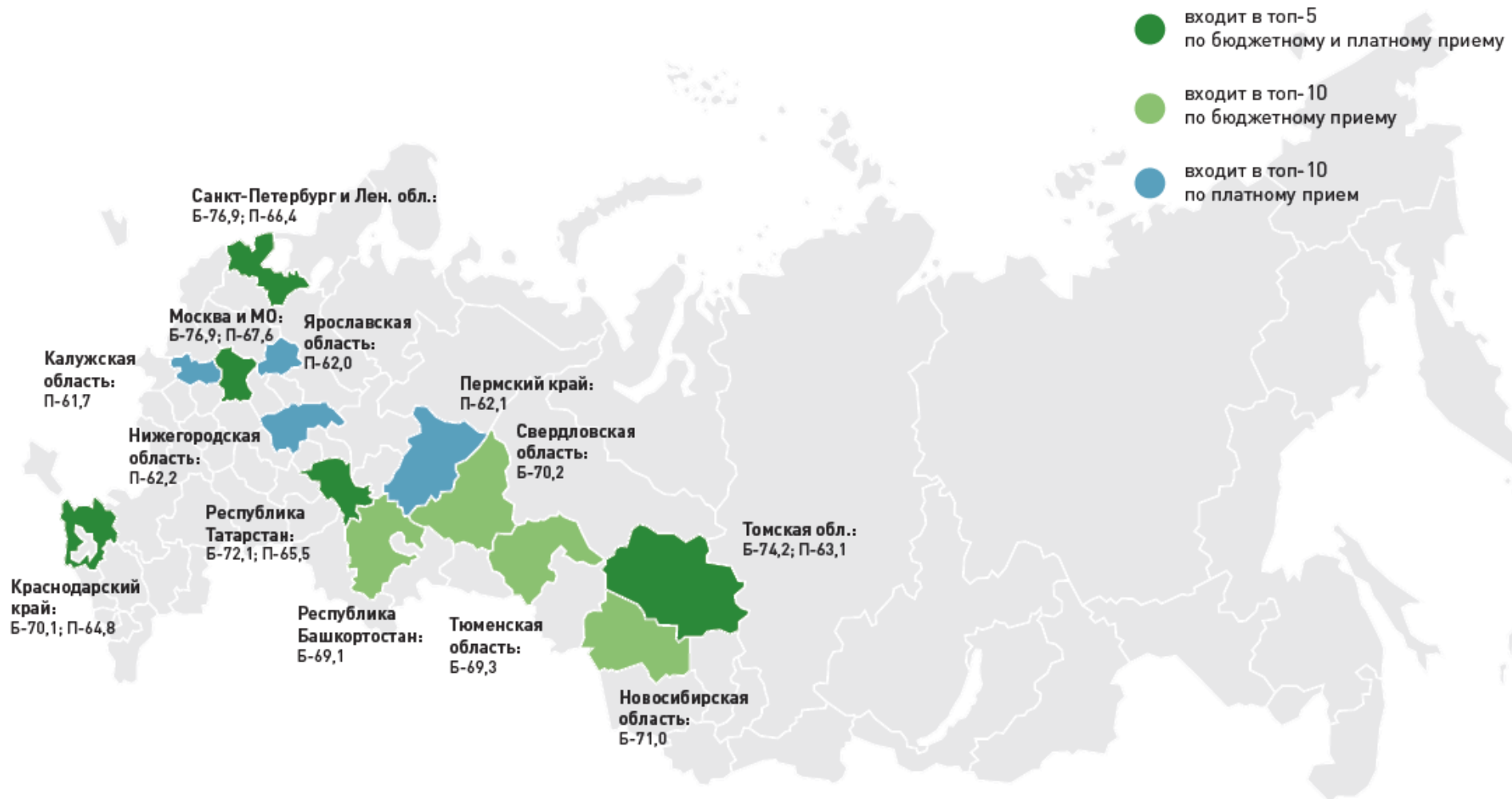


# **Некоторые общие выводы по результатам приема**

# Распределение всех зачисленных на бюджетные и платные места по группам направлений 2011-2018



# ТОП-10 регионов по качеству приема, 2018



# Зачисление по результатам олимпиад

## Топ направлений по числу зачисленных олимпиадников

Направление	Зачислено 2018, чел.
Математика	573
Физика	529
Информатика и вычислительная техника	493
Юриспруденция	357
Экономика	313
Здравоохранение	241
Лингвистика и иностранные языки	216
Химия	177
Международные отношения	132
Дизайн	127
Филология	124
Менеджмент	111
<b>Всего по всем направлениям:</b>	<b>4842</b>

## Топ направлений по доле зачисленных олимпиадников

Направление	Зачисл. на бюджет	в т.ч. на олимпиадников	%
Теория искусств	155	34	<b>21.9%</b>
Дизайн	933	127	<b>13.6%</b>
Бизнес-информатика	732	84	<b>11.5%</b>
Международные отношения	1191	132	<b>11.1%</b>
Культурология	323	35	<b>10.8%</b>
Физика	4896	529	<b>10.8%</b>
Востоковедение и африканистика	629	63	<b>10.0%</b>
Политология	800	75	<b>9.4%</b>
Лингвистика и иностранные языки	2978	216	<b>7.3%</b>
Реклама и связи с общественностью	620	44	<b>7.1%</b>
Юриспруденция	6049	357	<b>5.9%</b>
Математика	9826	573	<b>5.8%</b>
Журналистика	1140	63	<b>5.5%</b>
Химия	3407	177	<b>5.2%</b>
Экономика	6530	313	<b>4.8%</b>
Филология	2637	124	<b>4.7%</b>

# ТОП-10 вузов по качеству бюджетного и платного приема, 2018

Место в рейтинге по приему		ВУЗ	Бюджетные места			Платные места	
Б, 300+	К, 10+		ЕГЭ	Чел.	ЕГЭ	Чел.	Стоимость обучения
1	1	МФТИ	96,4	810	86,3	270	250 000
2	2	МГИМО	95,3	399	82,6	840	534 232
3	3	НИУ ВШЭ	94,6	2014	82,3	4438	404 535
4	4	СПбГУ	91,8	1932	79,7	1279	276 806
5	5	<b>НИУ ВШЭ - Санкт-Петербург</b>	<b>90,5</b>	<b>469</b>	<b>78,8</b>	<b>899</b>	<b>285 539</b>
6	7	МИФИ	90,3	569	75,8	97	249 222
7	9	Университет ИТМО	90,2	1075	75,1	320	201 350
8	40	РАНХиГС	89,7	639	67,5	2762	320 787
9	6	МГУ	89,3	3752	76,2	1811	375 653
10	15	РЭУ им. Г.В. Плеханова	88,2	659	72,5	2280	297 504

# ТОП-10 филиалов вузов РФ по качеству бюджетного и платного приема, 2018

Место в рейтинге по приему		ВУЗ	Бюджетные места		Платные места		
Б, 300+	К, 10+		ЕГЭ	Чел.	ЕГЭ	Чел.	Стоимость обучения
<b>1</b>	<b>1</b>	<b>НИУ ВШЭ - Санкт-Петербург</b>	<b>90,5</b>	<b>469</b>	<b>78,8</b>	<b>899</b>	<b>285 539</b>
2	2	НИУ ВШЭ - Нижний Новгород	84,7	350	73,9	258	160 542
3	5	Северо-Западный институт управления - РАНХиГС	84,1	226	67,2	1255	201 295
4	4	НИУ ВШЭ - Пермь	82,6	188	70,3	195	152 282
5	13	Волго-Вятский институт (филиал) Университета им. О.Е. Кутафина (МГЮА)	82,1	100	64,6	157	89 500
6	14	Оренбургский институт (филиал) Университета им. О.Е. Кутафина (МГЮА)	81,4	100	64,6	121	120 000
7	3	Санкт-Петербургский им. В.Б. Бобкова филиал Российской таможенной академии	81,4	68	70,8	213	119 225
8	38	Омский филиал Финансового университета при Правительстве РФ	80,3	50	61,1	114	101 250
9	36	Уральский институт управления - РАНХиГС	79,7	70	61,4	252	136 428
10	37	Сибирский институт управления - РАНХиГС	79,1	86	61,1	825	128 247

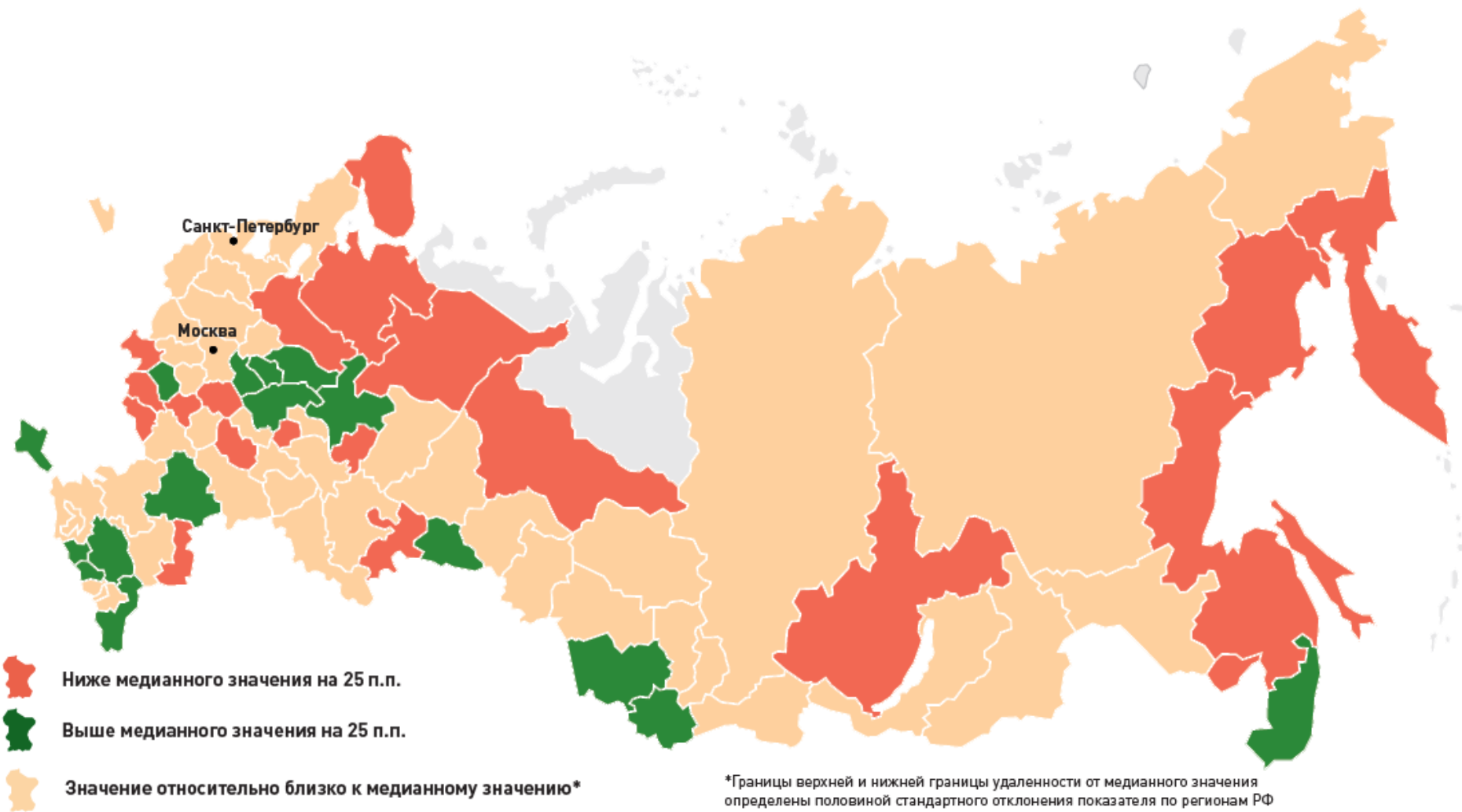


# Рост стоимости обучения по сравнению с ростом средней заработной платы

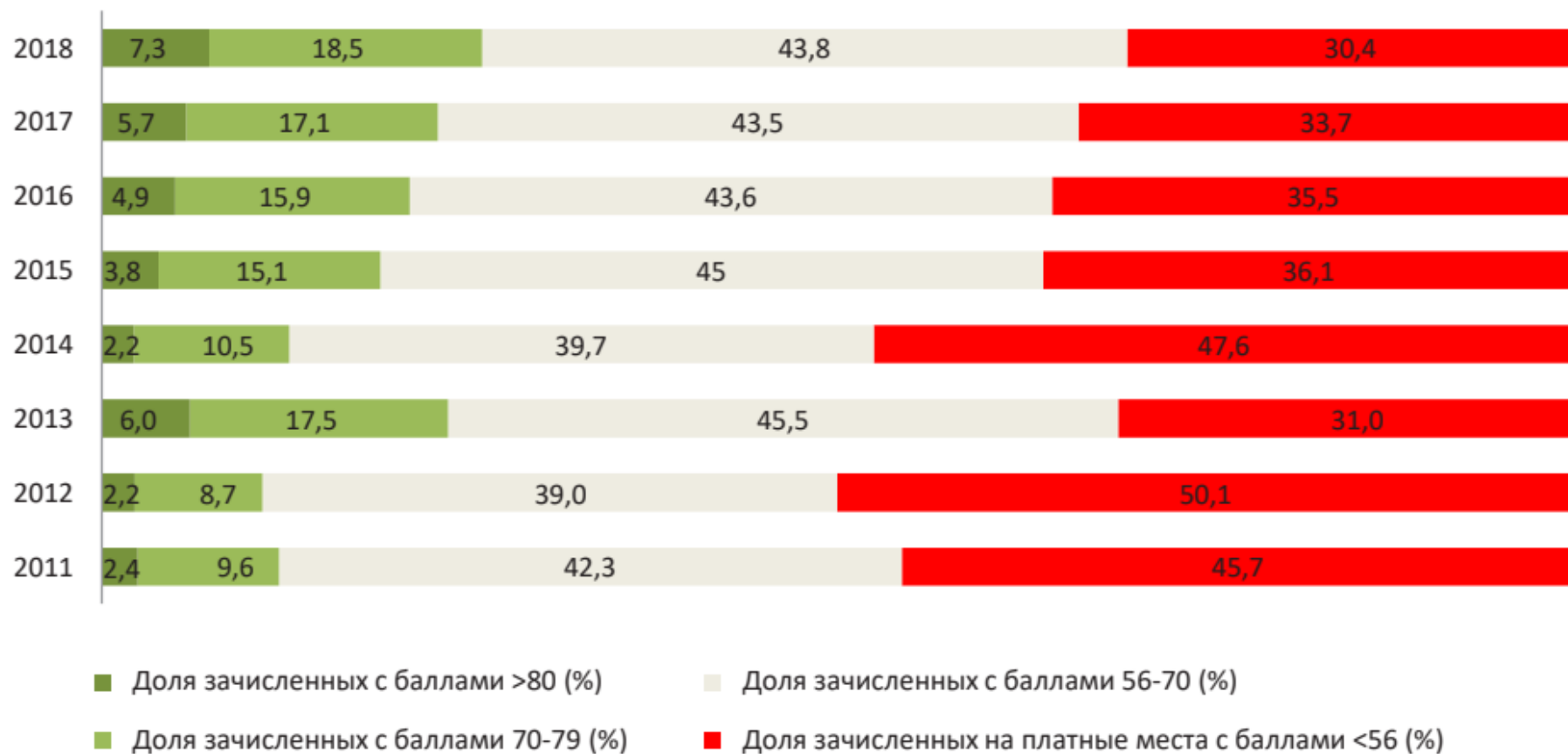


Данные приводятся по результатам Мониторинга качества приема (выборка не включает творческие вузы и вузы силовых ведомств). Полнота данных отражает полноту представленности данных на сайте вуза

# Стоимость обучения по регионам РФ: отношение средней стоимости обучения к средней зарплате, 2017



# Распределение зачисленных на платные места по группам качества





**Позиции НИУ ВШЭ – Санкт-Петербург  
в национальном рейтинге  
по качеству приема**

# Результаты мониторинга качества приема 2018

<b>Позиции на национальном уровне</b>	Место в РФ по качеству бюджетного приема, 2018	5
	Место в РФ по качеству платного приема, 2018	5
<b>Позиции в Санкт-Петербурге</b>	Место в регионе по качеству бюджетного приема, 2018	2
	Место в регионе по качеству платного приема, 2018	2
	Место в регионе по стоимости обучения (для вузов, прием в которые более 50 чел.)	1 из 38
<b>Средний балл ЕГЭ</b>	Ср. балл ЕГЭ (бюджет), 2018	90,5 (+1,7)
	Ср. балл ЕГЭ (платный прием) 2018	78,8 (+0,8)
<b>Стоимость обучения</b>	Средняя стоимость обучения 2018, руб.	285 539
	Динамика средней стоимости обучения 2017-2018, руб.	27 024

# Позиции Кампуса по качеству бюджетного приема по направлениям подготовки 2016-2018

Направление	В рейтинге 2018	Вузы выше по рейтингу	В рейтинге 2017	В рейтинге 2016
<b>ВЫРОСЛИ В РЕЙТИНГЕ</b>				
Востоковедение и африканистика	1 место	-	2 место	2 место
Менеджмент	1 место	-	3 место	5 место
Филология	2 место	НИУ ВШЭ	3 место	3 место
История	3 место	СПбГУ, НИУ ВШЭ,	5 место	9 место
Политология	3 место	НИУ ВШЭ, МГИМО	7 место	6 место
<b>НЕ ИЗМЕНИЛИ ПОЗИЦИИ</b>				
Юриспруденция	10 (11) место	НИУ ВШЭ, МГИМО, РУДН, АлтГУ, СПбГУ, РАНХиГС, ВАВТ, МГЛУ, МГУ, НГУ	10 (11) место	9 место
<b>УПАЛИ В РЕЙТИНГЕ</b>				
Государственное и муниципальное управление	5 место	МГИМО, СПбГУ, НИУ ВШЭ, РАНХиГС	4 место	6 место
Социология	7 место	МГИМО, НИУ ВШЭ, СПбГУ, РАНХиГС, ГУУ, РГГУ	6 место	5 место
Экономика	7 место	НИУ ВШЭ, МГИМО, МГУ, УрФУ, СПбГУ, РЭУ	5 место	7 место

# Позиции Кампуса по качеству платного приема по направлениям подготовки 2016-2018\*

Направление	В рейтинге 2018	Вузы выше по рейтингу	В рейтинге 2017	В рейтинге 2016
<b>ВЫРОСЛИ В РЕЙТИНГЕ</b>				
Филология	2 место	НИУ ВШЭ	3 место	2 место
Дизайн	3 место	НИУ ВШЭ, РЭУ им. Плеханова		
Экономика	3 место	МГИМО, НИУ ВШЭ	4 место	7 место
<b>НЕ ИЗМЕНИЛИ ПОЗИЦИИ</b>				
Государственное и муниципальное управление	3 место	НИУ ВШЭ, МГУ	3 место	5 место
Политология	3 место	МГИМО, НИУ ВШЭ	3 место	3 место
Юриспруденция	5 место	МГИМО, НИУ ВШЭ, СПбГУ, Брянский филиал РЭУ им. Плеханова	5 место	9 место
<b>УПАЛИ В РЕЙТИНГЕ</b>				
Социология	3 место	МВШСЭН (Шанинка), МГИМО	2 место	3 место
История	3 место	НИУ ВШЭ, СПбГУ	2 место	7 место
Менеджмент	4 место	МГИМО, СПбГУ, НИУ ВШЭ	5 место	4 место
Востоковедение и африканистика	5 место	МГУ, НИУ ВШЭ, НГУ, СПбГУ	3 место	-

\*прием более 10 человек

# Позиции Кампуса по бюджетному и платному приему на национальном уровне в 2018 году

- **Плюс 1 позиция** по качеству бюджетного приема с 6-ого на 5-е место (вытеснили из Топ-5 ИТМО)
- **В Топ-10** в стране по качеству бюджетного приема **по всем направлениям, кроме юриспруденции**;
  - **в Топ-3** по Востоковедению и африканистике, Менеджменту, Филологии, а также с 2018 года по Истории и Политологии
  - на протяжении трех лет падает в рейтингах Социология, Юриспруденция.
- **В Топ-5** в стране по качеству платного приема **по ВСЕМ направлениям**;
  - в топ-3 в стране по Социологии, Филологии, Истории, Политологии, ГМУ, Дизайну



З

**Прием олимпиадников**

# Востоковедение и африканистика

ВУЗ	Рейтинг по качеству приема	Рейтинг по числу олимпиадников	Зачислено на бюджет, чел.	в т.ч. олимпиадники, чел.	Изм. олимпиадников 2018/2017
НИУ ВШЭ	2	1	49	24	-12
СПбГУ	3	2	65	19	7
<b>НИУ ВШЭ - Санкт-Петербург</b>	<b>1</b>	<b>3</b>	<b>25</b>	<b>13</b>	<b>9</b>
МГУ	5	4	90	3	3
МГПУ	10	5	51	2	0
НГУ	4	6	10	1	1
УрФУ	13	6	30	1	

Всего олимпиадников **63**

# Государственное и муниципальное управление

ВУЗ	Рейтинг по качеству приема	Рейтинг по числу олимпиадников	Зачислено на бюджет, чел.	в т.ч. олимпиадники, чел.	Изм. олимпиадников 2018/2017
НИУ ВШЭ	3	1	75	13	6
РАНХиГС	4	2	50	9	5
МГИМО	1	3	10	3	1
ФУ	10	4	65	2	1
<b>НИУ ВШЭ - Санкт-Петербург</b>	<b>5</b>	<b>5</b>	<b>35</b>	<b>1</b>	<b>-1</b>

Всего олимпиадников **28**

# Политология

ВУЗ	Рейтинг по качеству приема	Рейтинг по числу олимпиадников	Зачислено на бюджет, чел.	в т.ч. олимпиадники, чел.	Изм. олимпиадников 2018/2017
НИУ ВШЭ	1	1	60	38	5
<b>НИУ ВШЭ - Санкт-Петербург</b>	<b>3</b>	<b>2</b>	<b>40</b>	<b>11</b>	<b>10</b>
СПбГУ	4	3	40	6	2
РАНХиГС	6	4	26	5	1
ФУ	12	4	44	5	4
МГУ	7	6	65	4	0
РУДН	5	7	10	3	3
РЭУ	9	8	15	1	-1
ТГУ	15	8	14	1	1
ТверГУ	25	8	14	1	1

Всего олимпиадников **75**

# Социология

ВУЗ	Рейтинг по качеству приема	Рейтинг по числу олимпиадников	Зачислено на бюджет, чел.	в т.ч. олимпиадники, чел.	Изм. олимпиадников 2018/2017
НИУ ВШЭ	2	1	90	34	3
СПбГУ	3	2	60	7	1
РАНХиГС	4	3	15	5	4
<b>НИУ ВШЭ - Санкт-Петербург</b>	<b>7</b>	<b>3</b>	<b>50</b>	<b>5</b>	<b>2</b>
МГУ	10	4	106	2	2
УрФУ	20	5	11	1	1
ТГУ	33	5	12	1	1

Всего олимпиадников **55**

# Дизайн

ВУЗ	Рейтинг по качеству приема	Рейтинг по числу олимпиадников	Зачислено на бюджет, чел.	в т.ч. олимпиадники, чел.	Изм. олимпиадников 2018/2017
СПбГУПТИД	2	1	145	102	-9
ПенГУ арх. и строительства	3	2	15	11	8
НИУ ВШЭ	1	3	50	3	0
МПУ	26	3	75	3	2
ЮФУ	13	4	30	2	1
МГОУ	15	4	40	2	2
РАНХиГС	4	5	15	1	1
ТПУ	5	5	10	1	0
ЛенГУ Пушкина	13	5	10	1	
ОмГУ	27	5	45	1	1

Всего олимпиадников **127**

# История

ВУЗ	Рейтинг по качеству приема	Рейтинг по числу олимпиадников	Зачислено на бюджет, чел.	в т.ч. олимпиадники, чел.	Изм. олимпиадников 2018/2017
МГУ	4	1	121	21	1
НИУ ВШЭ	2	2	60	16	-4
СПбГУ	1	3	80	14	-5
ТГУ	11	4	44	7	3
<b>НИУ ВШЭ - Санкт-Петербург</b>	<b>3</b>	<b>5</b>	<b>35</b>	<b>4</b>	<b>2</b>
ТГПУ Толстого (Тула)	33	6	17	3	3
Православный Свято-Тихоновский Гуманитарный Ун-т., г. Москва	24	7	18	2	
РАНХиГС	5	8	15	1	1
РГГУ	9	8	80	1	0
СФУ	12	8	12	1	1
ВГУ	13	8	26	1	0
МГПУ	22	8	25	1	1
ЮурГУ	30	8	17	1	

Всего олимпиадников **73**

# Филология

ВУЗ	Рейтинг по качеству приема	Рейтинг по числу олимпиадников	Зачислено на бюджет, чел.	в т.ч. олимпиадники, чел.	Изм. олимпиадников 2018/2017
МГУ	4	1	165	39	3
НИУ ВШЭ	1	2	36	26	8
СПбГУ	3	3	40	13	3
<b>НИУ ВШЭ - Санкт-Петербург</b>	<b>2</b>	<b>4</b>	<b>28</b>	<b>9</b>	<b>0</b>
ТГУ	18	5	33	8	5
УрФУ	6	6	12	5	4
МГПУ	10	7	68	4	4
КФУ	24	7	45	4	4
ЮФУ	22	8	122	3	1
НИУ ВШЭ - НН	8	9	20	2	1
НГУ Лобачевского	14	9	35	2	-3

Всего олимпиадников **124**



# Экономика

ВУЗ	Рейтинг по качеству приема	Рейтинг по числу олимпиадников	Зачислено на бюджет, чел.	в т.ч. олимпиадники, чел.	Изм. олимпиадников 2018/2017
ФУ	9	1	713	126	49
НИУ ВШЭ	1	2	282	67	-9
РЭУ	6	3	157	31	18
РАНХиГС	8	4	153	22	-2
<b>НИУ ВШЭ - Санкт-Петербург</b>	<b>7</b>	<b>5</b>	<b>105</b>	<b>16</b>	<b>1</b>
СПбГЭУ	27	6	249	15	14
МГУ	3	7	199	7	-3
УрФУ	4	7	20	7	5
СПбГУ	5	8	85	5	-2
РУДН	15	9	19	4	1
ТГУ	39	9	35	4	2

Всего олимпиадников **313**

# Менеджмент

ВУЗ	Рейтинг по качеству приема	Рейтинг по числу олимпиадников	Зачислено на бюджет, чел.	в т.ч. олимпиадники, чел.	Изм. олимпиадников 2018/2017
РАНХиГС	4	1	130	30	8
НИУ ВШЭ	2	2	135	25	-2
<b>НИУ ВШЭ - Санкт-Петербург</b>	<b>1</b>	<b>3</b>	<b>75</b>	<b>17</b>	<b>10</b>
РЭУ	5	4	168	12	11
ФУ	12	5	150	6	2
СПбГЭУ	16	6	195	5	3
МГТУ	15	7	167	3	2
ТГУ	41	7	54	3	3
РУДН	11	8	15	2	2
СПбГУ	3	9	80	1	-2
НГУ	9	9	15	1	1
Горный (Спб)	9	9	14	1	1
Политех (СПб)	16	9	123	1	1
СПб филиал ФУ	18	9	15	1	
ГУМРФ	31	9	10	1	
УрФУ	36	9	77	1	1
МГОУ	57	9	25	1	1

**Всего олимпиадников 111**

# Юриспруденция

ВУЗ	Рейтинг по качеству приема	Рейтинг по числу олимпиадников	Зачислено на бюджет, чел.	в т.ч. олимпиадники, чел.	Изм. олимпиадников 2018/2017
НИУ ВШЭ	1	1	142	120	1
МГИМО	2	2	70	33	4
МГУ	9	3	329	30	-5
ФУ	18	4	110	27	16
РАНХиГС	6	5	40	20	14
СПбГУ	5	5	76	20	-2
<b>НИУ ВШЭ - Санкт-Петербург</b>	<b>10</b>	<b>6</b>	<b>76</b>	<b>18</b>	<b>1</b>
РУДН	3	7	18	14	8
АлтГУ	4	8	13	8	
ТГУ	19	8	60	8	-25

Всего олимпиадников **357**

4

**Платный прием  
по направлениям подготовки**

# Востоковедение и африканистика

## Платный прием в Топ-10 вузов в России в 2018 году

ВУЗ	ЕГЭ	Чел. 2018	Стоимость обучения в год
МГУ	84,6	47	360 000
НИУ ВШЭ	82,7	159	365 000
НГУ	82,7	32	140 000
СПбГУ	82,5	30	329 700
<b>НИУ ВШЭ СПб</b>	<b>80,9</b>	<b>97</b>	<b>350 000</b>

МГПУ 74,5 61 214 300

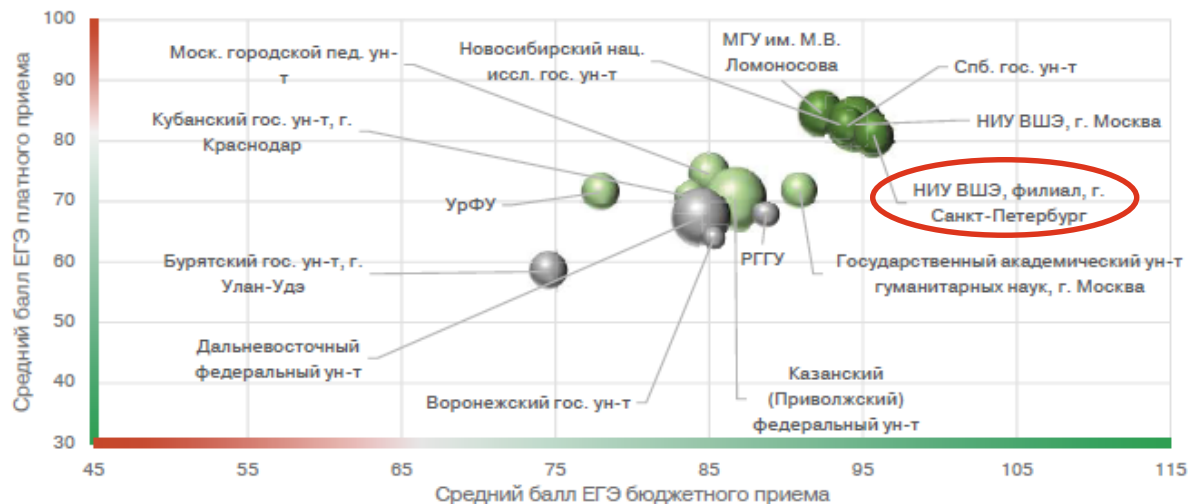
Гос. академический ун-т гуманитарных наук 71,6 73 225 000

УрФУ 71,5 63 160 000

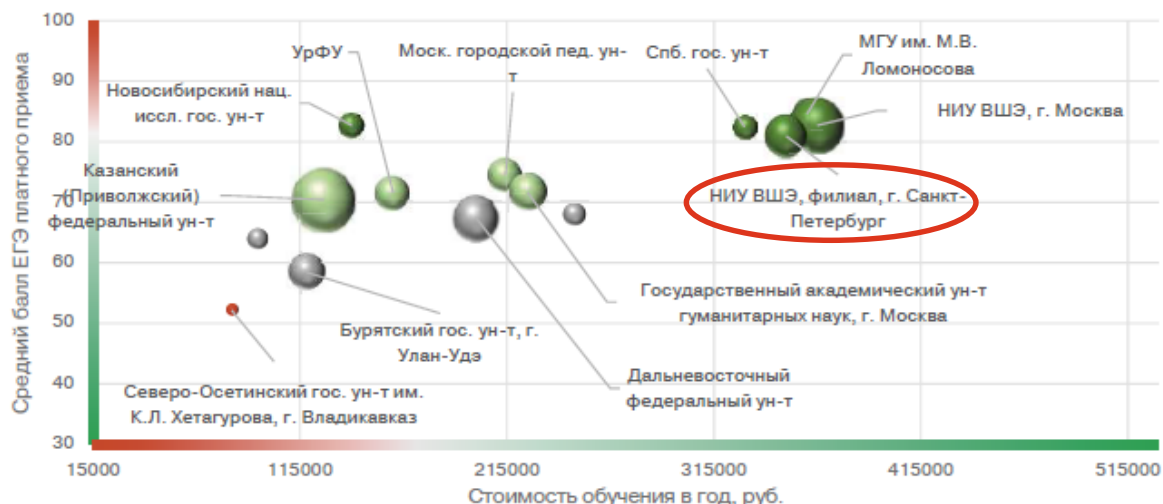
КубГУ 70,8 44 120 000

КФУ 70,4 215 126 600

Соотношение качества бюджетного и платного приема в вузах данной группы, 2018



Соотношение стоимости обучения и качества платного приема в вузах данной группы, 2018

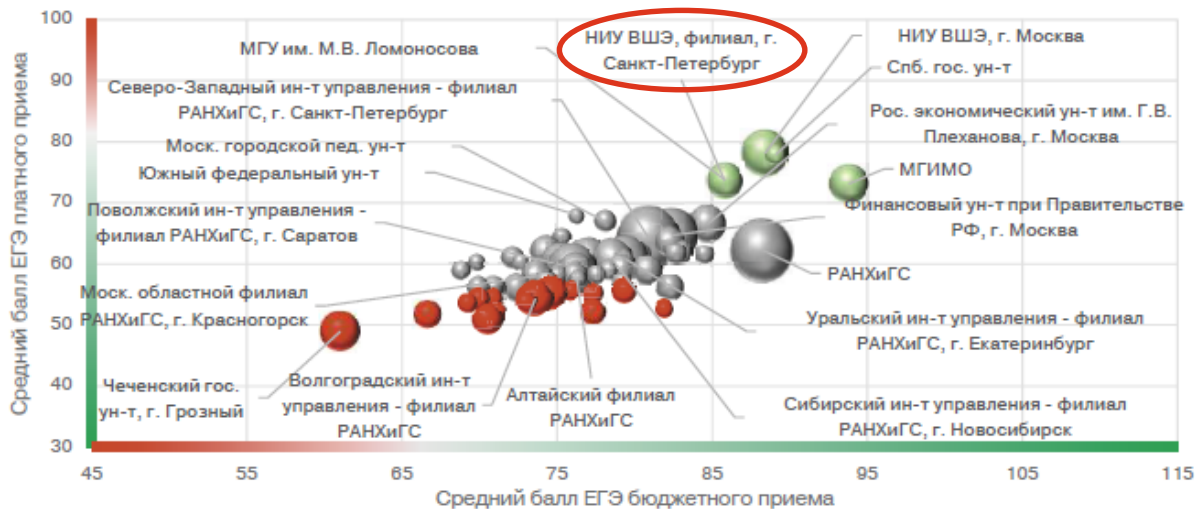


# Государственное и муниципальное управление

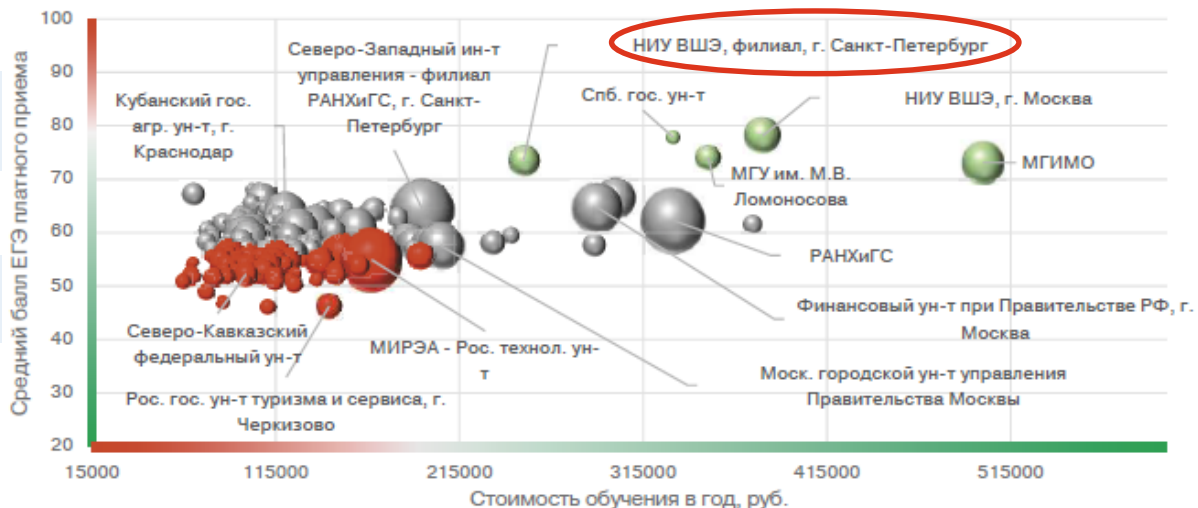
## Платный прием в Топ-10 вузов в России в 2018 году

ВУЗ	ЕГЭ	Чел. 2018	Стоимость обучения в год
НИУ ВШЭ	78,1	63	380 000
МГУ	74	29	350 000
НИУ ВШЭ СПб	73,6	46	250 000
МГИМО	73,1	86	500 000
Казанский гос. аграрный ун-т	67	25	70 000
МГПУ	66,9	12	200 600
РЭУ им. Г.В. Плеханова	66,5	78	300 000
КубГУ	66,2	54	108 000
Ярославский филиал ФУ	65,5	16	101 750
Ставропольский филиал МГПУ	64,9	20	нет данных

Соотношение качества бюджетного и платного приема в вузах данной группы, 2018



Соотношение стоимости обучения и качества платного приема в вузах данной группы, 2018

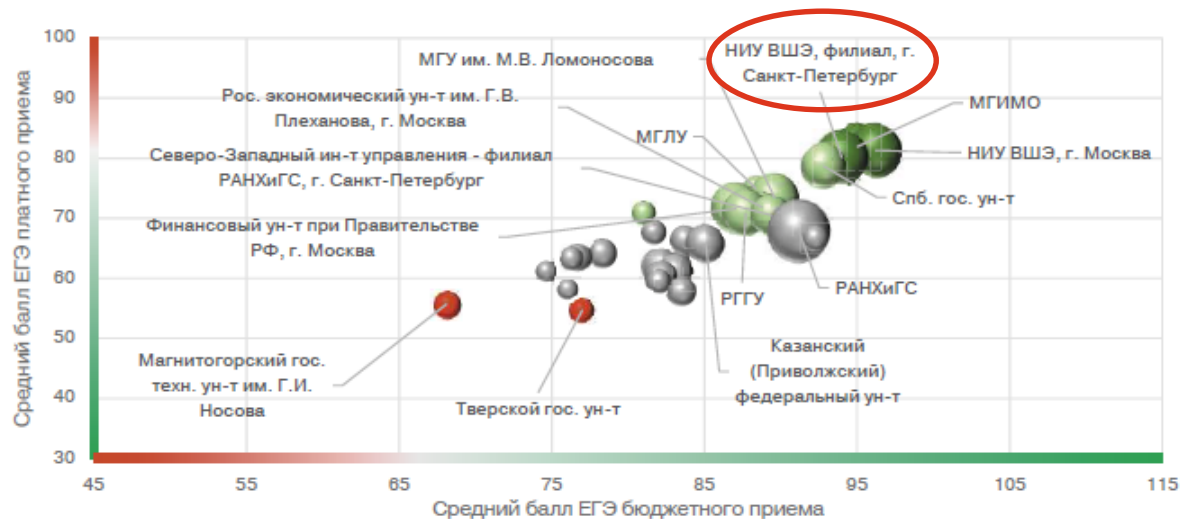


# Политология

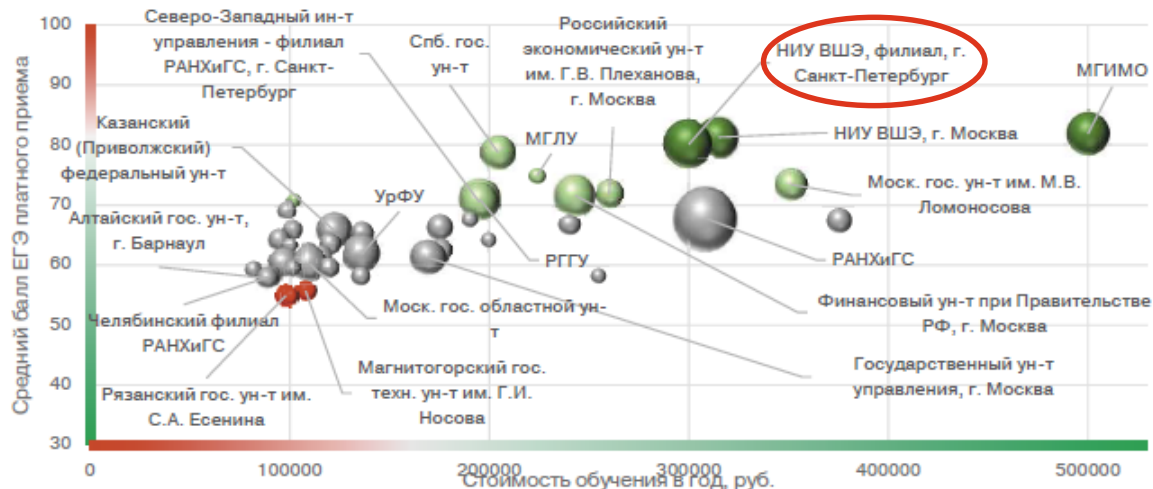
## Платный прием в Топ-10 вузов в России в 2018 году

ВУЗ	ЕГЭ	Чел. 2018	Стоимость обучения в год
МГИМО	81,9	63	500 000
НИУ ВШЭ	81,3	53	315 000
НИУ ВШЭ СПб	80,1	79	300 000
СПбГУ	78,7	39	204 500
МГУ	73,4	35	351 250
РЭУ им. Г.В. Плеханов	71,8	25	260 000
Финансовый ун-т	71,6	58	243 000
РГГУ	70,9	58	195 400
СЗ РАНХиГС	70,5	47	195 000
Севастопольский гос. ун-т	69,1	12	99 000

Соотношение качества бюджетного и платного приема в вузах данной группы, 2018



Соотношение стоимости обучения и качества платного приема в вузах данной группы, 2018

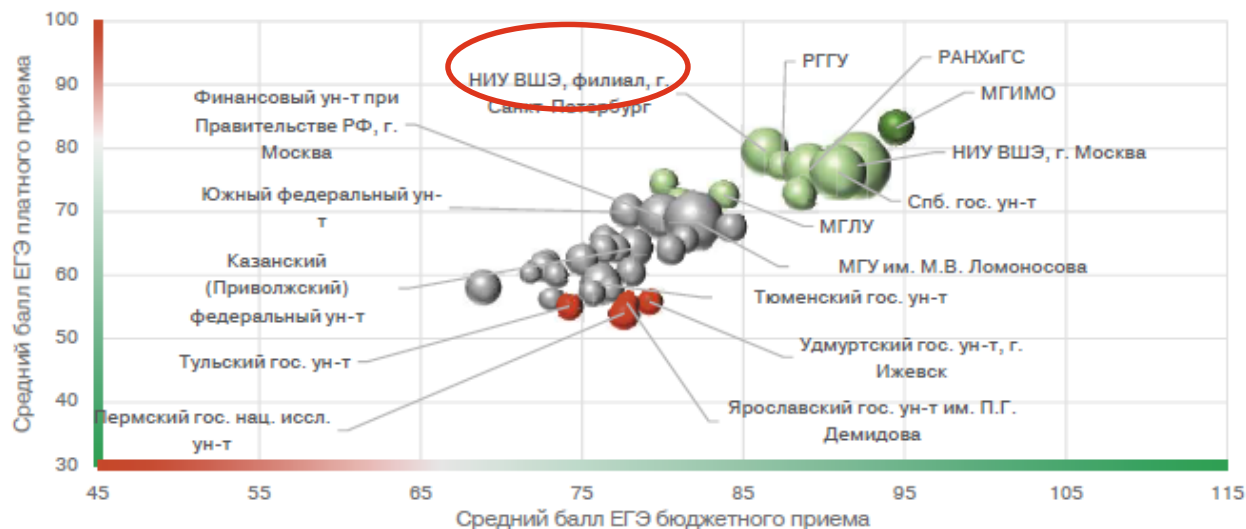


# Социология

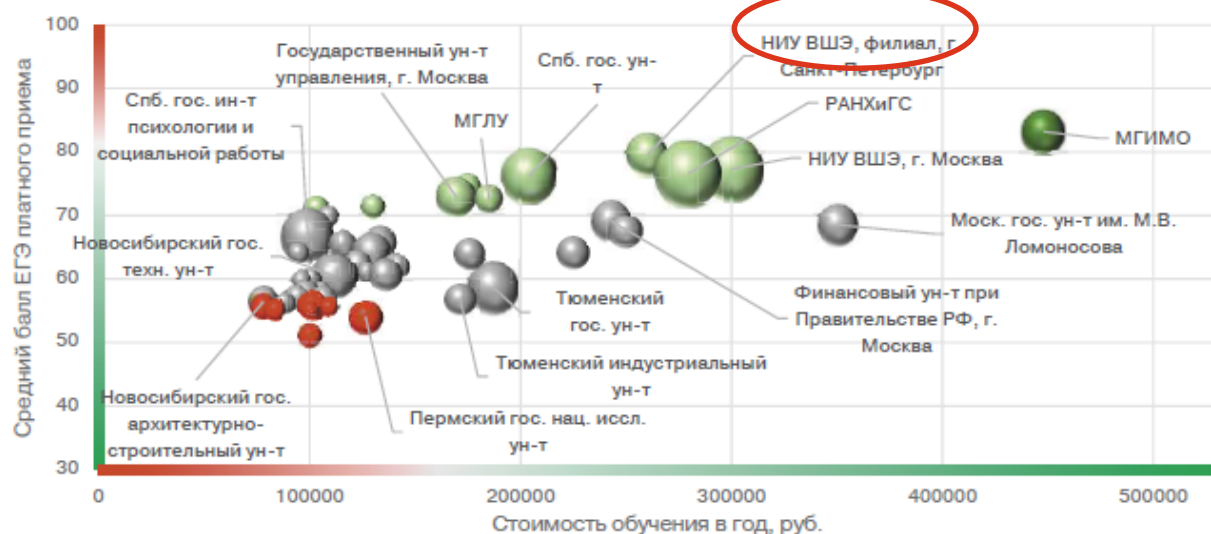
## Платный прием в Топ-10 вузов в России в 2018 году

ВУЗ	ЕГЭ	Чел. 2018	Стоимость обучения в год
МГИМО	83,2	38	448 000
<b>НИУ ВШЭ СПб</b>	<b>79,5</b>	<b>36</b>	<b>260 000</b>
НИУ ВШЭ	77,3	81	300 000
РГГУ	77,3	16	210 000
РАНХиГС	76,6	87	279 500
СПбГУ	76,2	60	203 900
Гос. академический ун-т гуманитарных наук	74,4	15	175 000
Гос. ун-т управления	72,7	31	169 800
МГЛУ	72,6	16	185 000
НГУ	71,4	11	130 000

Соотношение качества бюджетного и платного приема в вузах данной группы, 2018



Соотношение стоимости обучения и качества платного приема в вузах данной группы, 2018





# Дизайн

## Платный прием в Топ-10 вузов в России в 2018 году

	ЕГЭ	Чел. 2018	Стоимость обучения в год
НИУ ВШЭ	82,9	513	350 000
РЭУ им. Г.В. Плеханова	80,8	19	280 000
НИУ ВШЭ СПб	79	59	250 000

Смольный ин-т РАО	76,1	16	125 000
-------------------	------	----	---------

СПбГУ	75,9	12	292 000
-------	------	----	---------

ТГУ	73,7	10	208 000
-----	------	----	---------

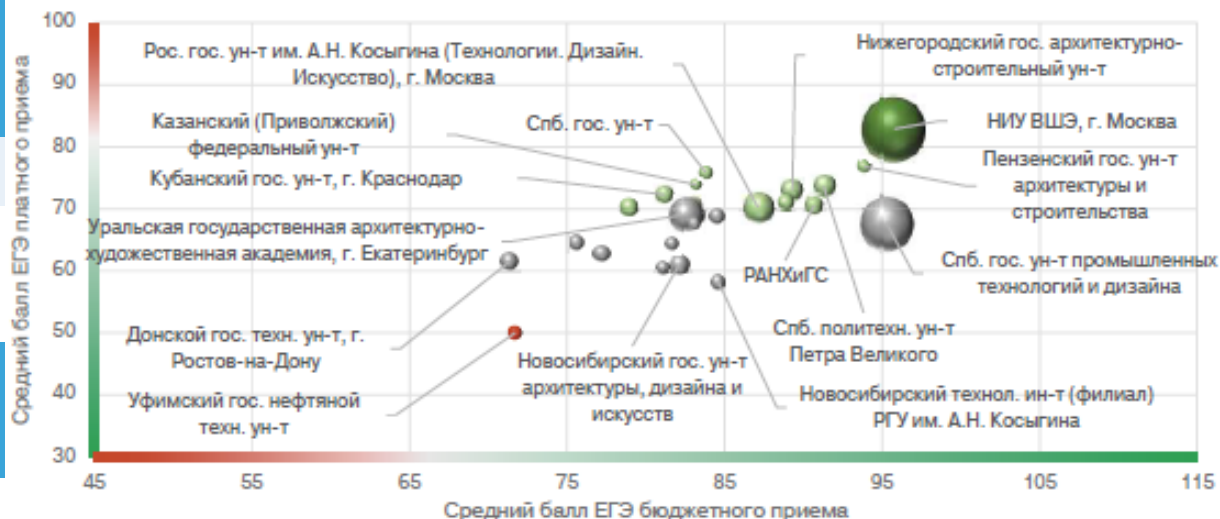
Политех (СПб)	73,6	55	240 000
---------------	------	----	---------

БФУ	73,2	23	183 400
-----	------	----	---------

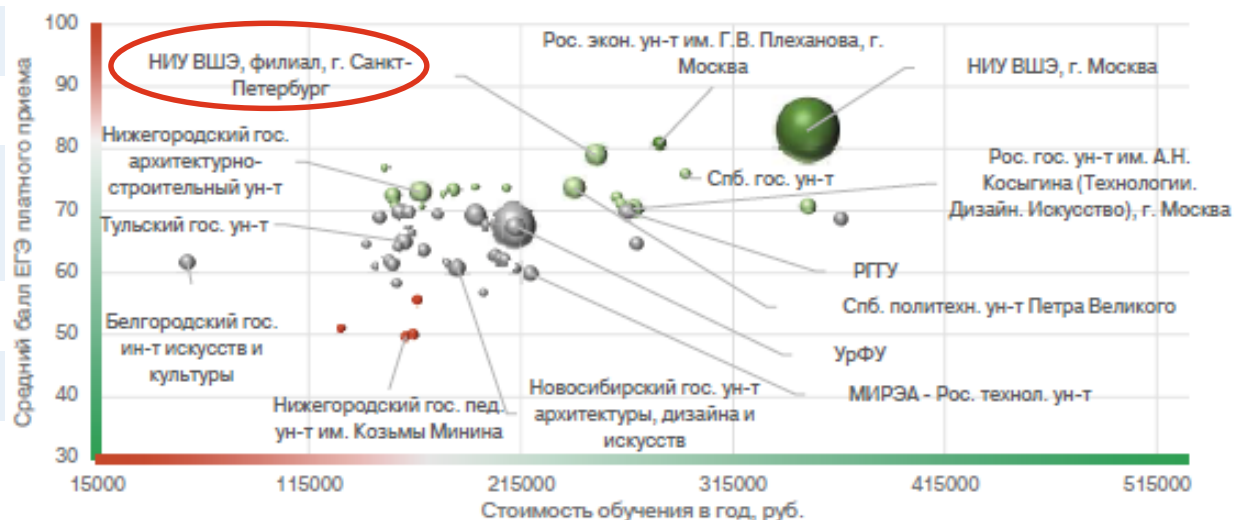
МПУ	72,5	25	270 000
-----	------	----	---------

КубГУ	72,3	31	154 620
-------	------	----	---------

Соотношение качества бюджетного и платного приема в вузах данной группы, 2018



Соотношение стоимости обучения и качества платного приема в вузах данной группы, 2018

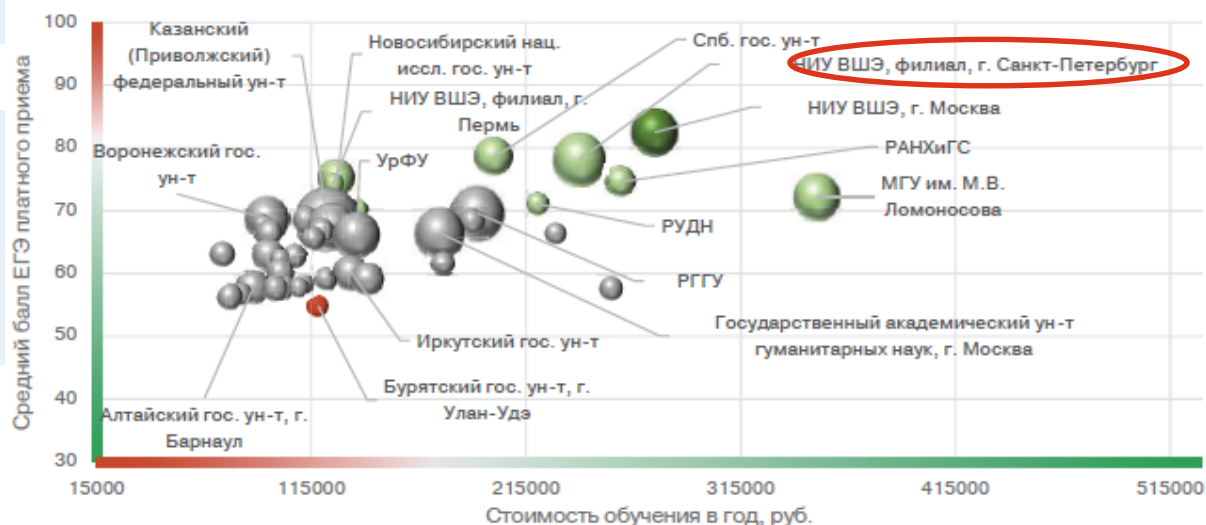
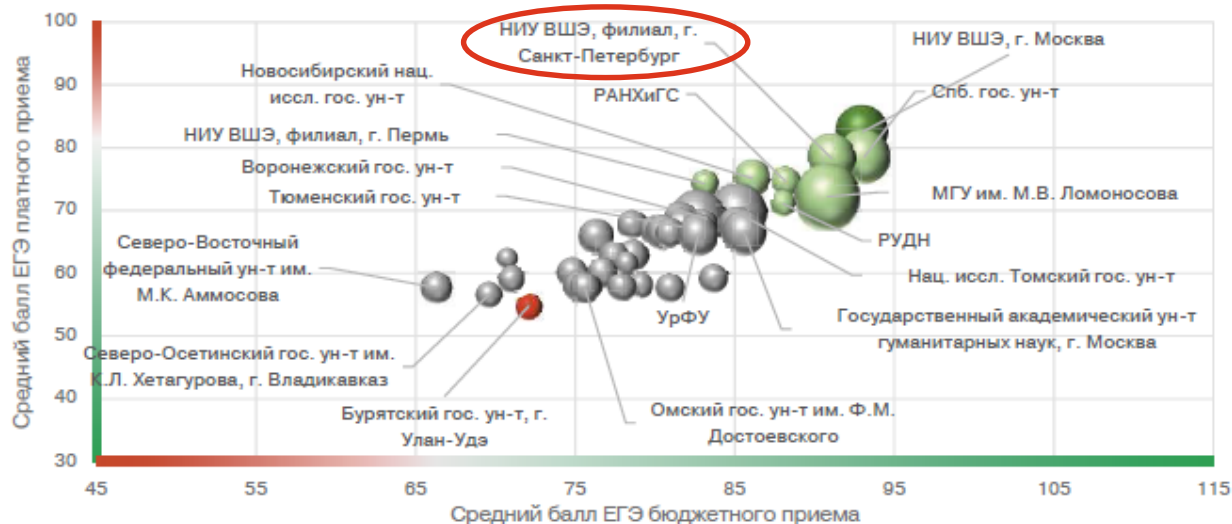


# История

## Платный прием в Топ-10 вузов в России в 2018 году

ВУЗ	ЕГЭ	Чел. 2018	Стоимость обучения в год
НИУ ВШЭ	82,5	41	275 000
СПбГУ	78,5	27	200 100
НИУ ВШЭ СПб	78,2	51	240 000
НГУ	75,1	24	127 000
РАНХиГС	74,6	17	259 000
МГУ	72,2	40	350 000
РУДН	71,1	10	220 000
РГГУ	69,6	53	192 400
Православный Свято-Тихоновский Гум. Ун-т	69,5	16	70 000
Воронежский гос. ун-т	68,7	36	94 800

Соотношение качества бюджетного и платного приема в вузах данной группы, 2018

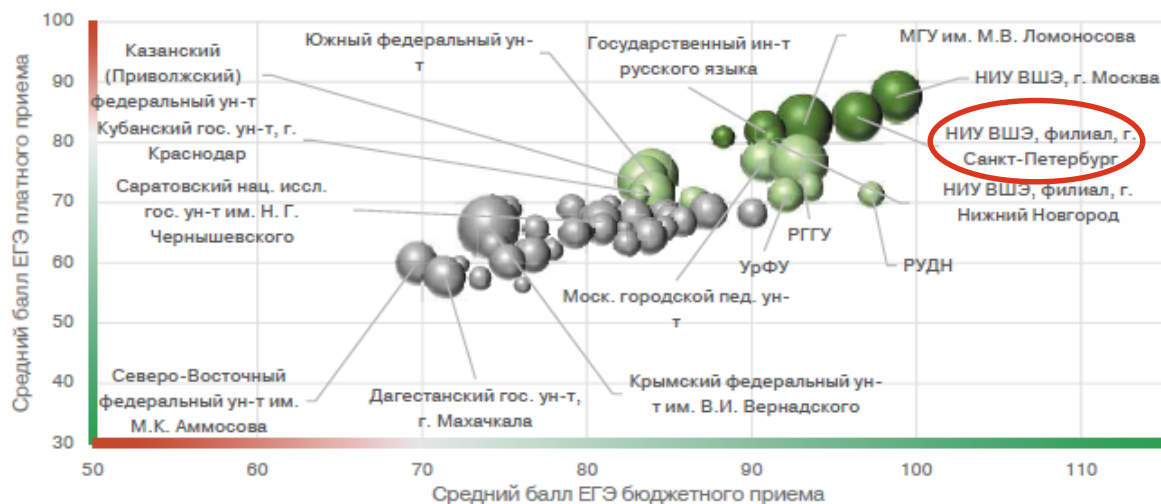


# Филология

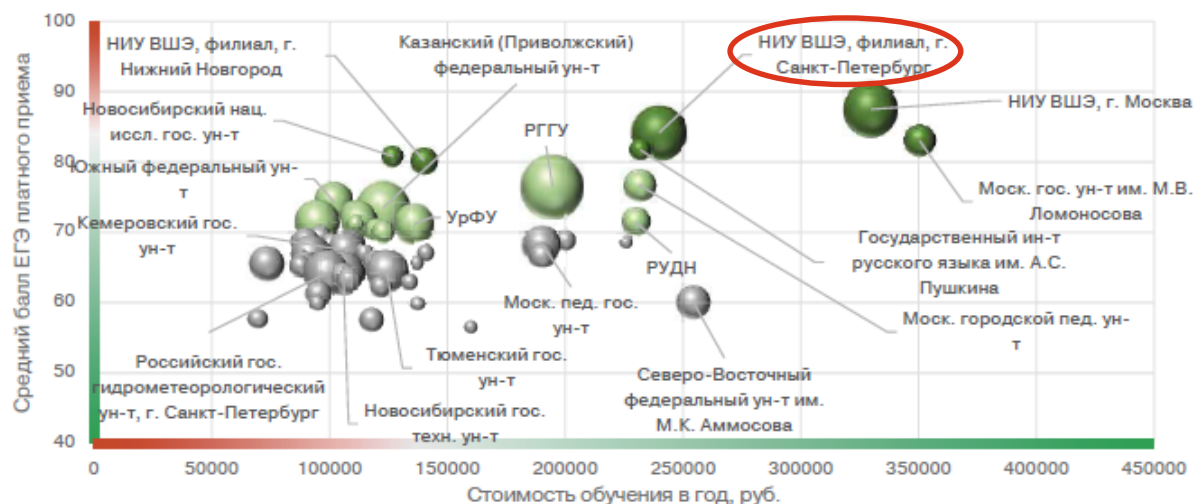
## Платный прием в Топ-10 вузов в России в 2018 году

ВУЗ	ЕГЭ	Чел. 2018	Стоимость обучения в год
НИУ ВШЭ	87,5	120	330 000
НИУ ВШЭ СПб	84,2	120	240 000
МГУ	83	38	350 000
Гос. ин-т русского языка им. А.С. Пушкина	81,7	17	232 000
НГУ	80,8	17	127 000
НИУ ВШЭ - НН	80,2	29	140 000
МГПУ	76,7	41	231 500
РГГУ	76,5	156	194 600
ЮФУ	74,3	58	102 000
КФУ	73,4	116	122 460

Соотношение качества бюджетного и платного приема в вузах данной группы, 2018



Соотношение стоимости обучения и качества платного приема в вузах данной группы, 2018

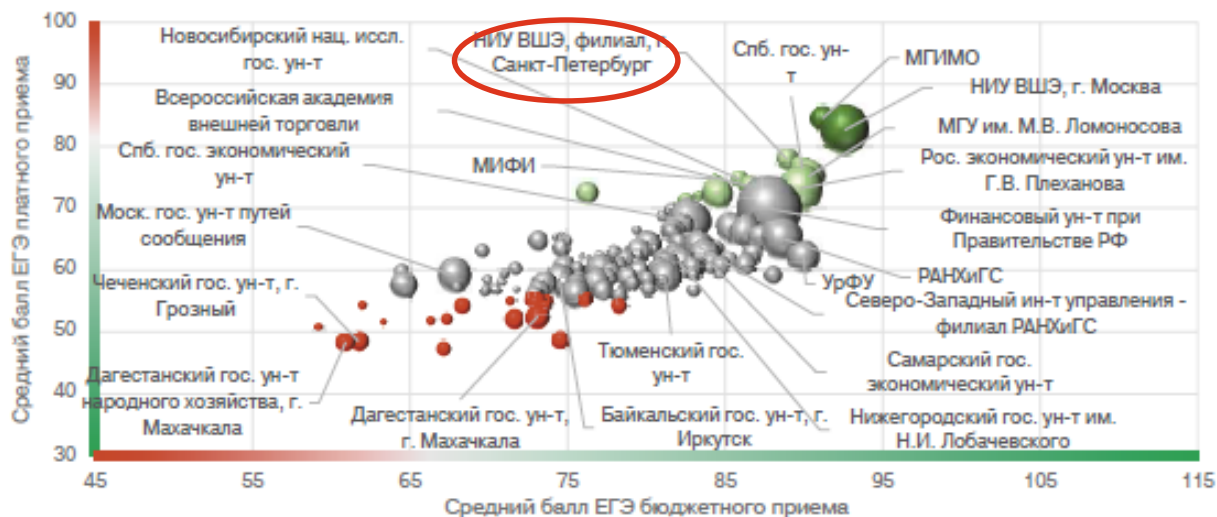


# Экономика

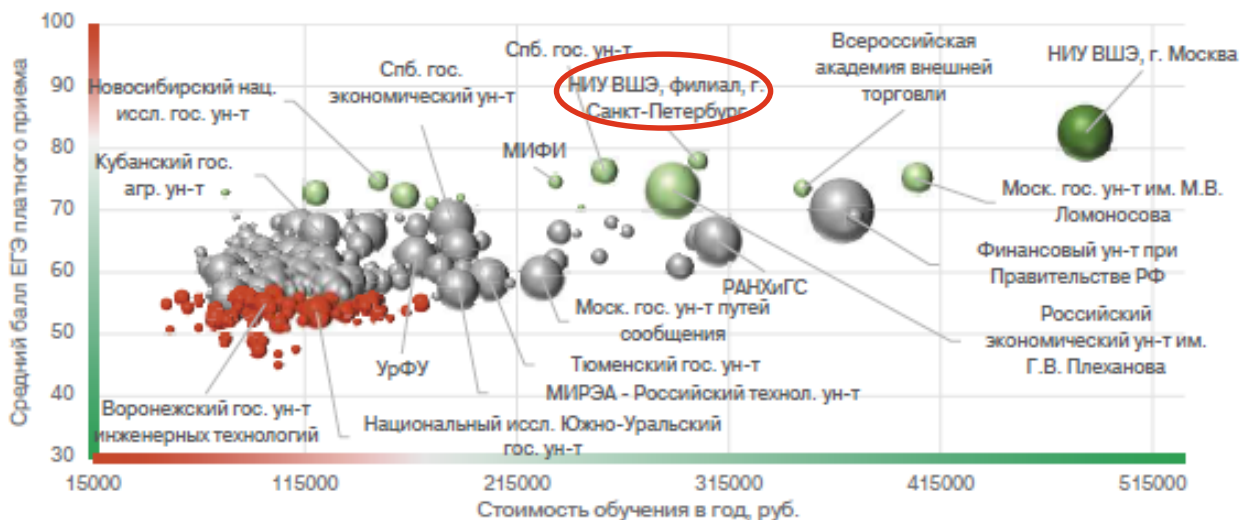
## Платный прием в Топ-10 вузов в России в 2018 году

ВУЗ	ЕГЭ	Чел. 2018	Стоимость обучения в год
МГИМО	84,5	137	576 000
НИУ ВШЭ	82,6	651	483 000
<b>НИУ ВШЭ СПб</b>	<b>78</b>	<b>78</b>	<b>300 000</b>
СПбГУ	76,4	130	256 250
МГУ	75,1	194	403 333
НГУ	74,7	70	150 000
НИУ МИФИ	74,7	32	233 200
Липецкий кооперативный ин-т (филиал) Белгородского ун-та потребительской кооперации	73,7	23	67 000
ВАВТ	73,5	56	350 000
РЭУ им. Плеханова	73,2	624	288 750

Соотношение качества бюджетного и платного приема в вузах данной группы, 2018



Соотношение стоимости обучения и качества платного приема в вузах данной группы, 2018

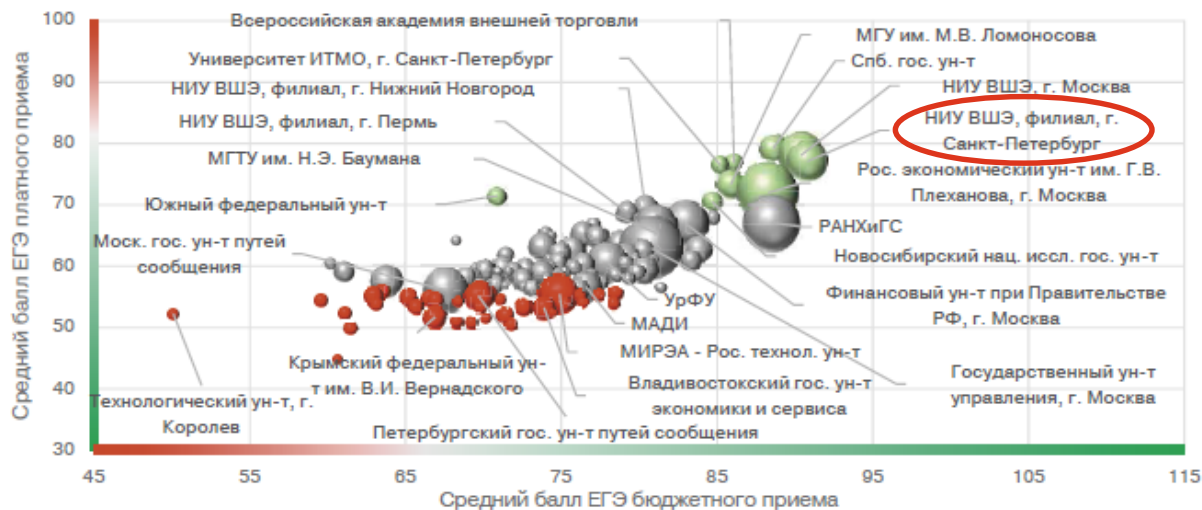


# Менеджмент

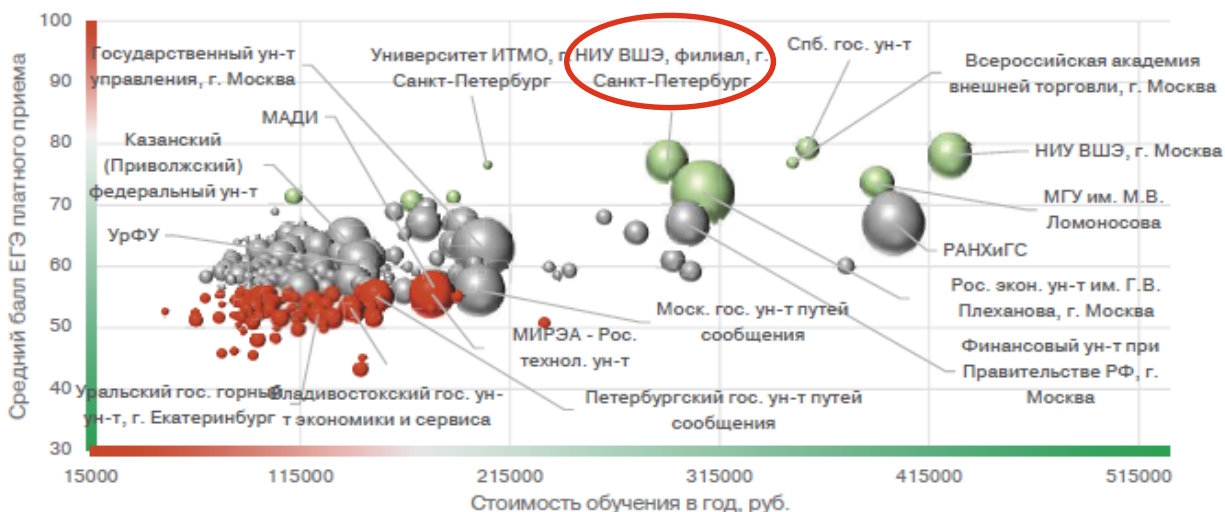
## Платный прием в Топ-10 вузов в России в 2018 году

ВУЗ	ЕГЭ	Чел. 2018	Стоимость обучения в год
МГИМО	80,5	93	564 000
СПбГУ	79,2	71	356 550
НИУ ВШЭ	78,1	278	425 000
НИУ ВШЭ СПб	77,1	246	290 000
ВАВТ	76,8	22	350 000
МГУ	73,4	158	390 583
РЭУ им. Г.В. Плеханова	72	558	307 083
ЮФУ	71,5	37	111 500
Московский гос. ун-т технологий и управления им. Разумовского	71,3	28	188 000
НГУ	70,5	64	168 000

Соотношение качества бюджетного и платного приема в вузах данной группы, 2018



Соотношение стоимости обучения и качества платного приема в вузах данной группы, 2018

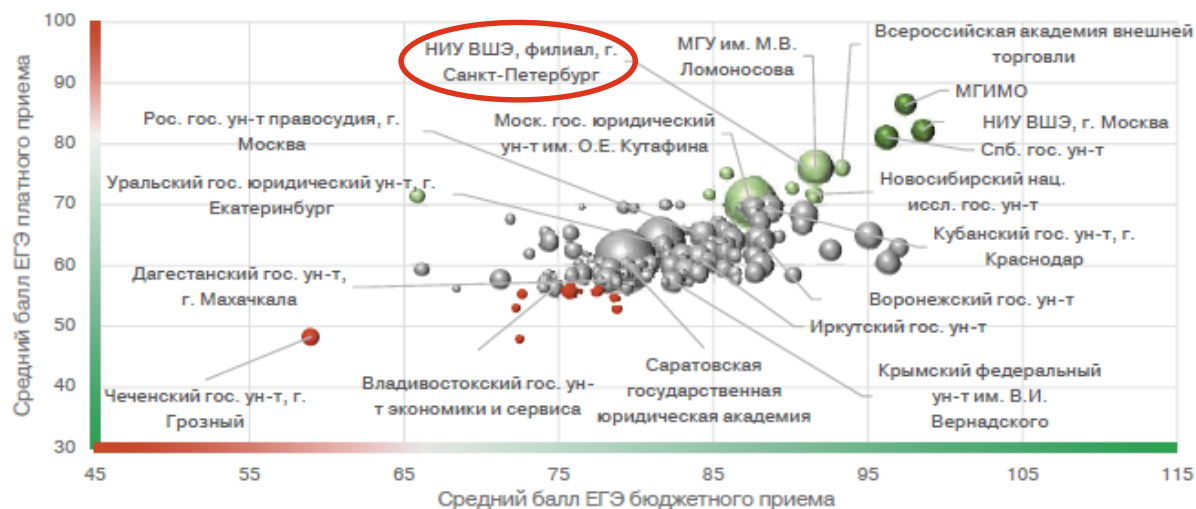


# Юриспруденция

## Платный прием в Топ-10 вузов в России в 2018 году

ВУЗ	ЕГЭ	Чел. 2018	Стоимость обучения в год
МГИМО	86,3	146	540 000
НИУ ВШЭ	82,2	121	420 000
СПбГУ	81,1	192	334 100
Брянский филиал РЭУ им. Г.В. Плеханова	79,4	11	82 620
НИУ ВШЭ СПб	76,2	87	280 000
МГУ	76	306	397 500
ВАВТ	76	122	360 000
Московский гос. ун-т технологич и управления им. Разумовского	75,8	31	188 000
НИУ ВШЭ - НН	75	34	175 000
СПбГУАП	74	69	150 000

Соотношение качества бюджетного и платного приема в вузах данной группы, 2018



Соотношение стоимости обучения и качества платного приема в вузах данной группы, 2018

