



**ВЫСШАЯ ШКОЛА ЭКОНОМИКИ**  
НАЦИОНАЛЬНЫЙ ИССЛЕДОВАТЕЛЬСКИЙ УНИВЕРСИТЕТ  
САНКТ-ПЕТЕРБУРГ

# **О результатах мониторинга эффективности НИУ ВШЭ – Санкт-Петербург в 2017 году**

**А.А. Федюнина**  
Директор Аналитического центра  
НИУ ВШЭ – Санкт-Петербург

11 октября 2017 года

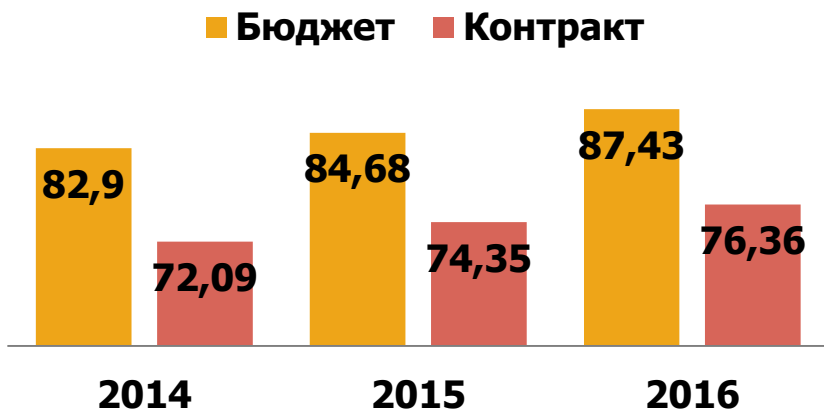
# НИУ ВШЭ Санкт-Петербург в мониторинга МОНа

## Мониторинг эффективности вузов

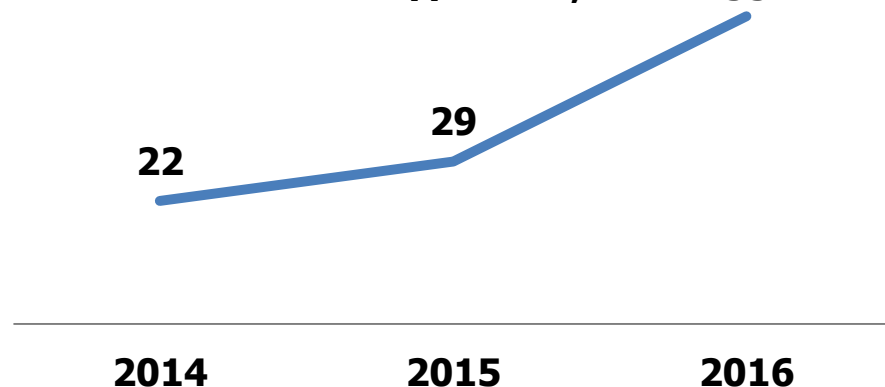
Наименование показателя	Ед. изм.	2014	2015	2016	2017	Пороговое значение
Средний балл ЕГЭ студентов	балл	82,18	79,36	79,64	80,71	66,38
Объем НИОКР	тыс. руб./ 1 НПР	105,8	127,9	212,97	207,4	122,4
Удельный вес численности иностранных студентов в общей численности студентов	%	1,02	1,55	4,37 Исключен из целевых	5,95 исключен из целевых	4,92
Доходы вуза из всех источников в расчете на одного НПР	тыс. руб.	2 913,81	2 988,67	3369,06	2727,11	1 839,87
Отношение зарплаты ППС к средней по региону	%	-	164,59	179,46	189	133
Трудоустройство	%			80	85	75
ППС со степенями по долям ставок на 100 студентов	%	5,37	6,82	5,35	4,52	4.52

# Показатели по разделу **Образование**

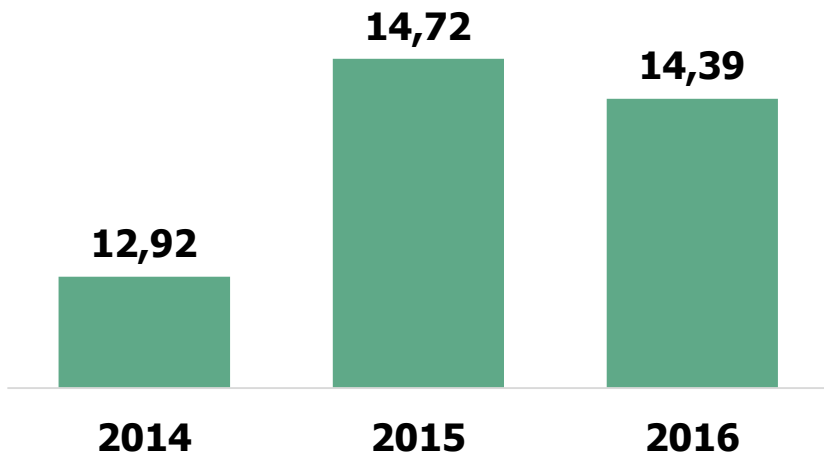
## Средний балл ЕГЭ



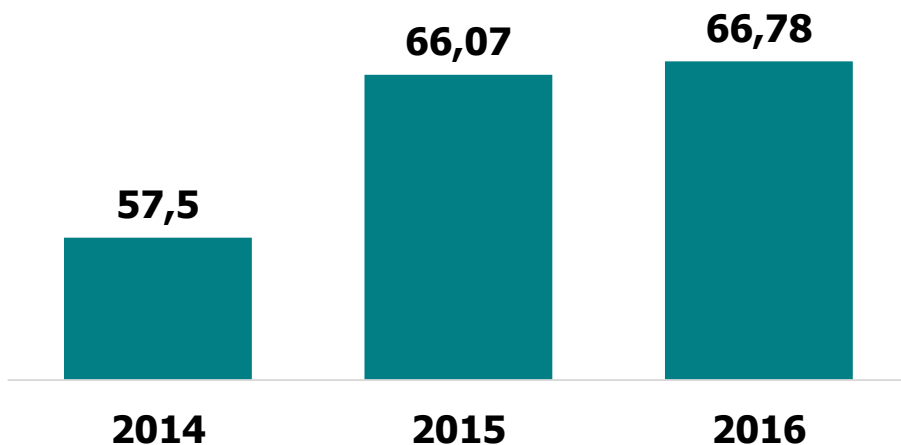
## Численность зачисленных олимпиадников, чел. 55



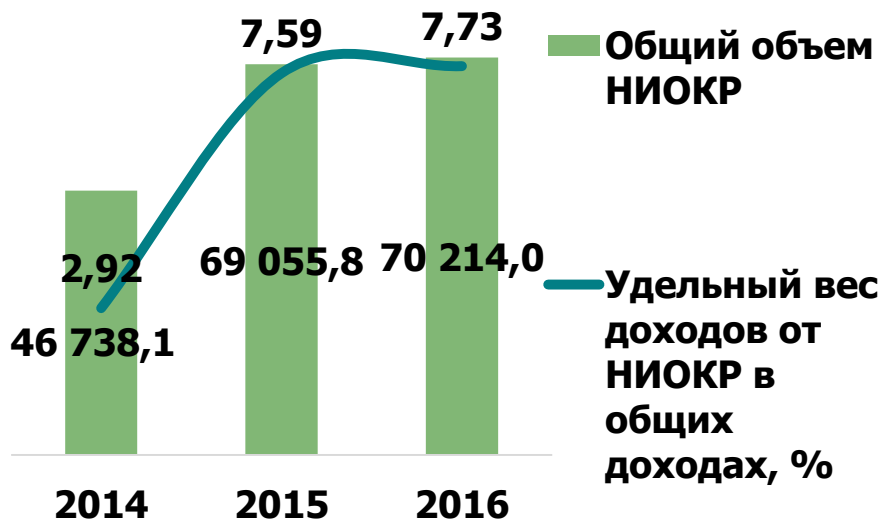
## Доля студентов магистратуры, %



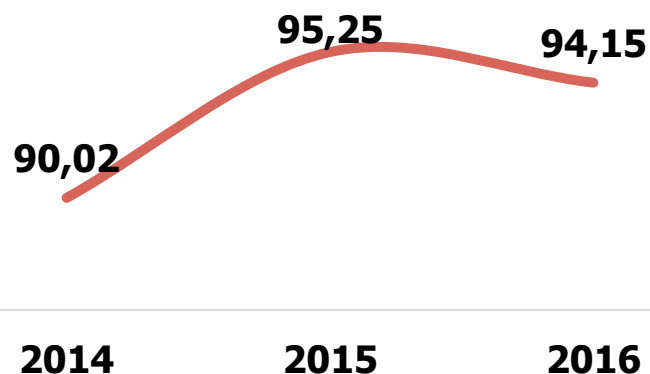
## Доля студентов других вузов, принятых на первый курс магистратуры



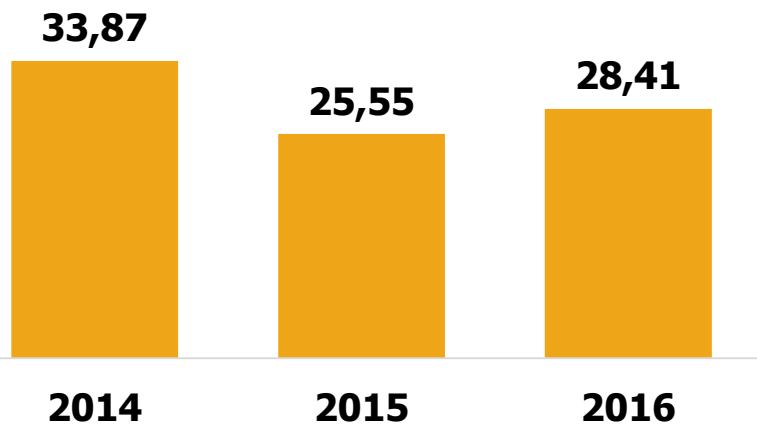
# Показатели по разделу **Наука**



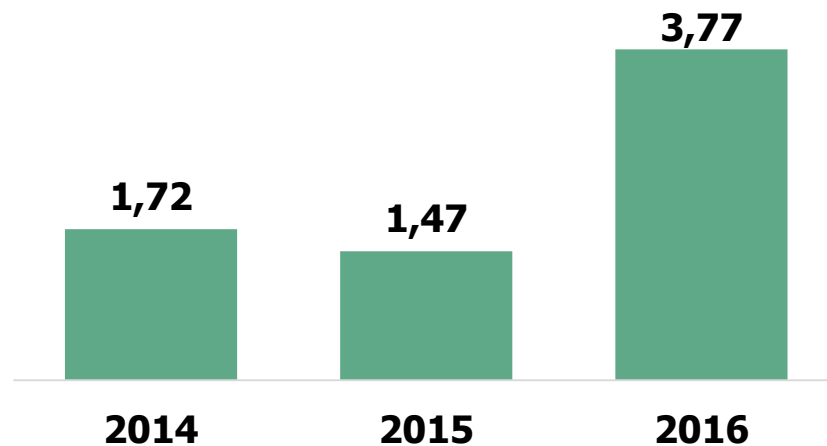
Доля НИОКР, выполненных собственными силами, %



Доля НПР без ученой степени – до 30 лет, кандидатов наук – до 35 лет, докторов наук – до 40 лет, %

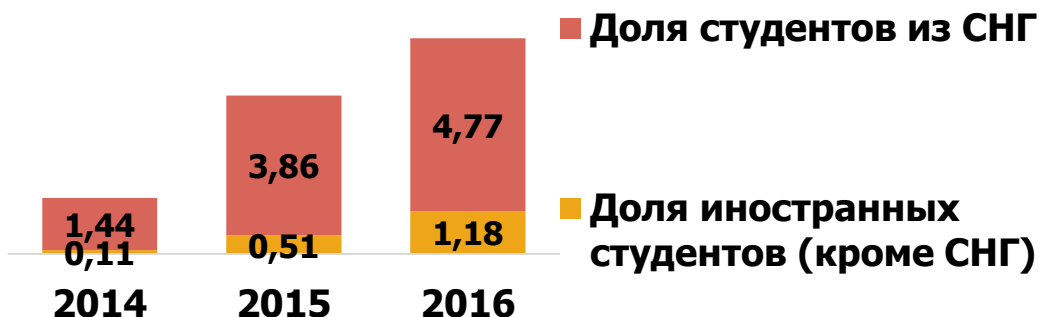


Доля НПР, защитивших кандидатские и докторские диссертации за отчетный период, %

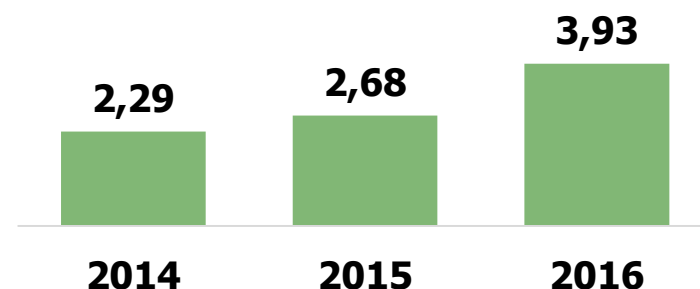


# Показатели по разделу **Международная деятельность**

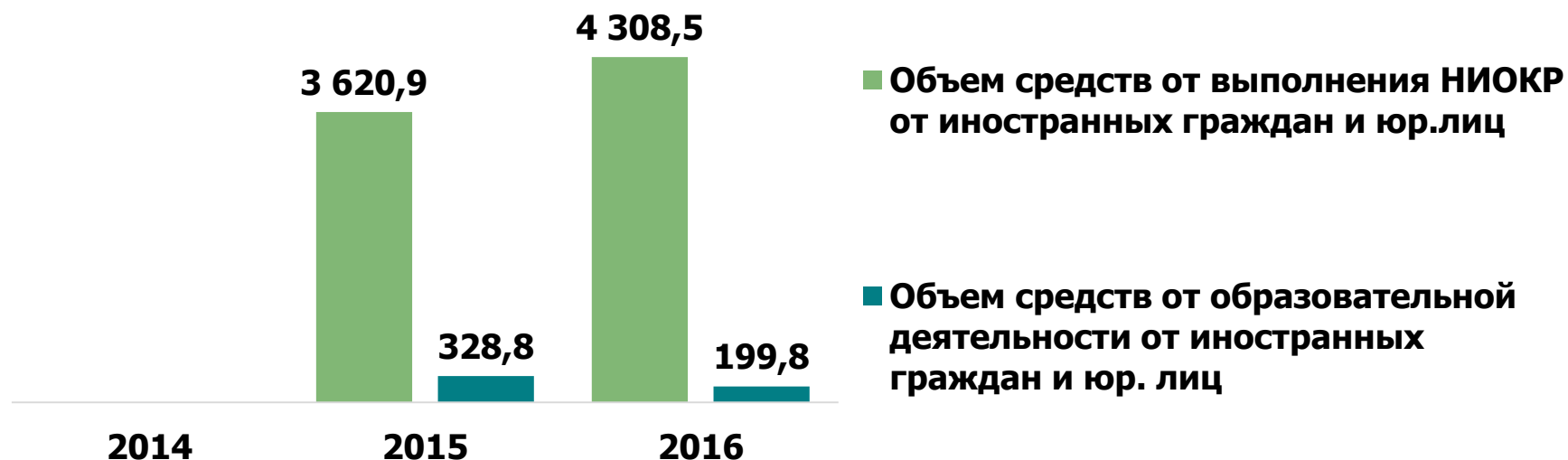
## Иностранные студенты



## Иностранные НПР

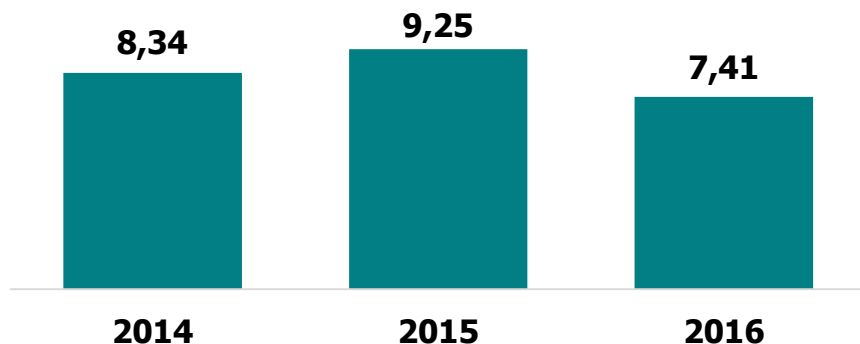


## Доходы, тыс. руб.

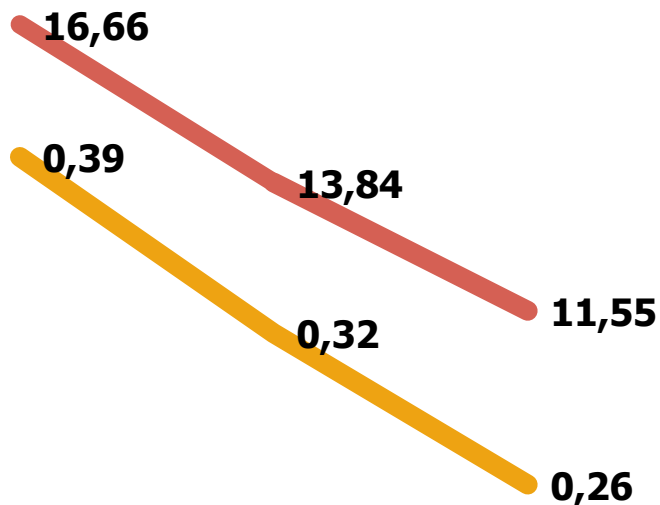
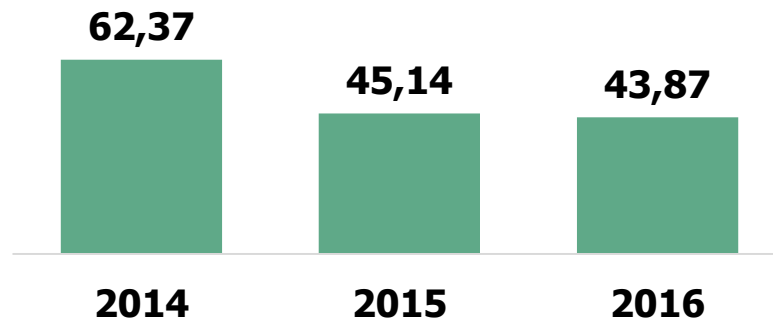


# Показатели по разделу **Инфраструктура**

**Общая площадь учебно-лабораторных помещений на одного студента**



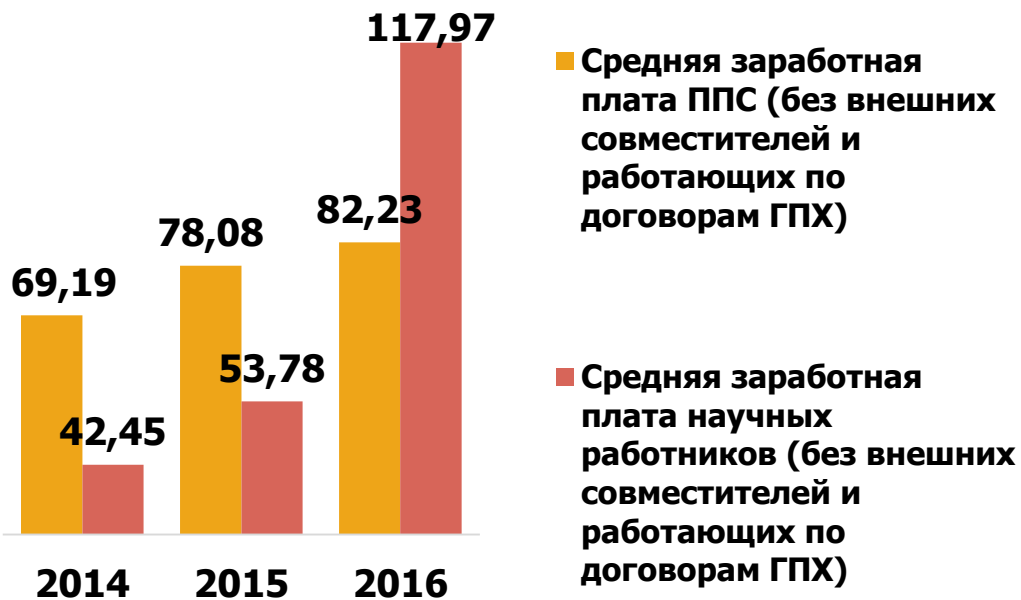
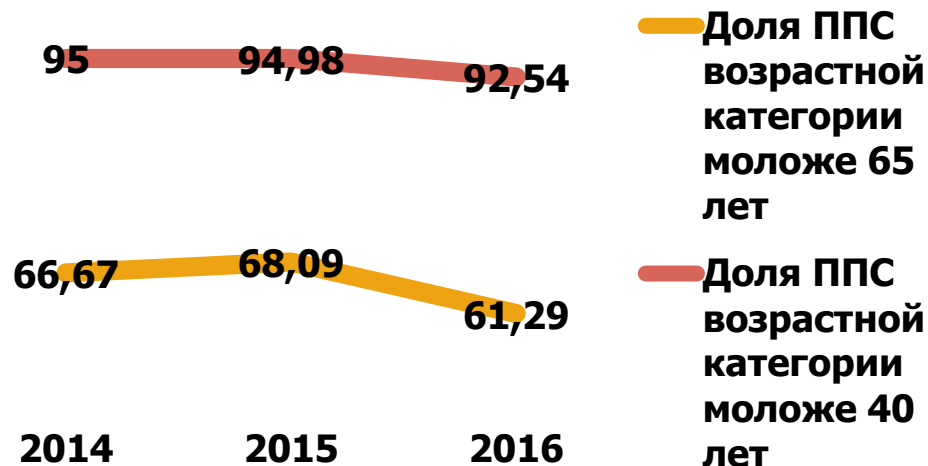
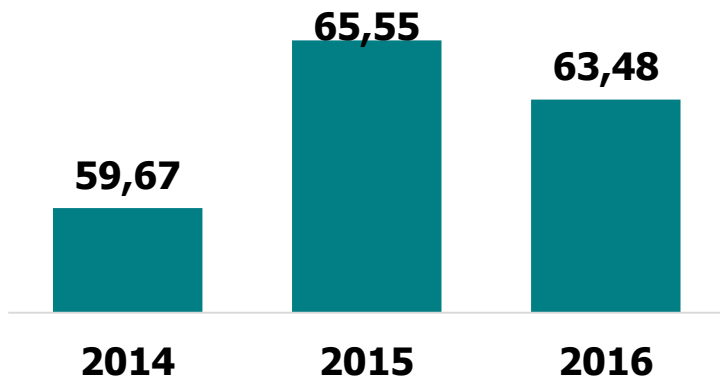
**Доля студентов, не обеспеченных собственным общежитием, в числе студентов, нуждающихся в общежитии**



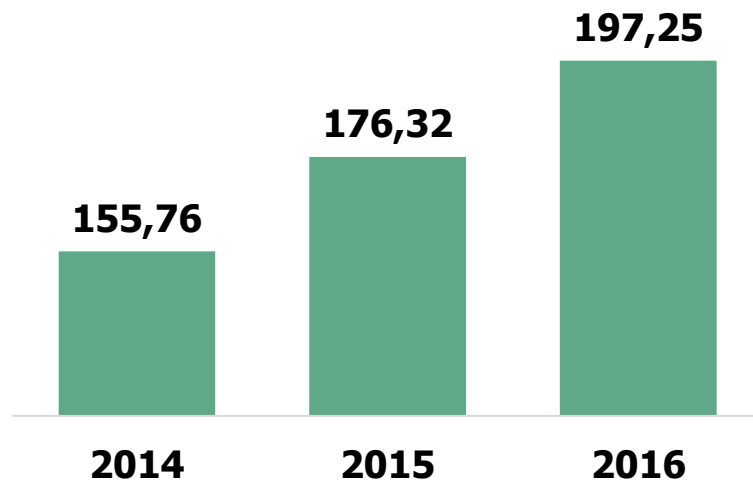
- Количество экземпляров печатных учебных изданий на одного студента
- Количество персональных компьютеров на одного студента

# Показатели по разделу **Кадр**

Доля НПР, имеющих ученую степень кандидата и доктора наук, %

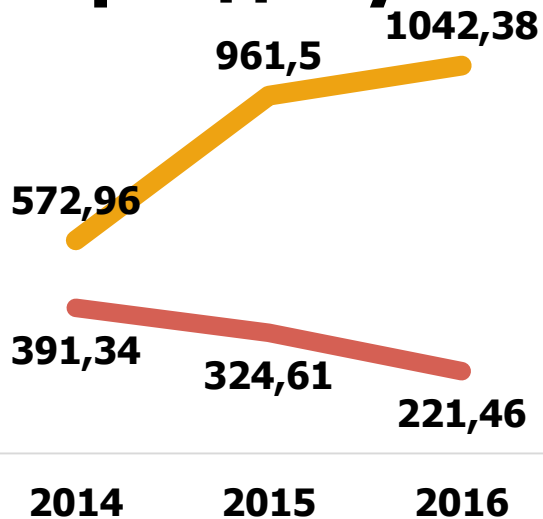
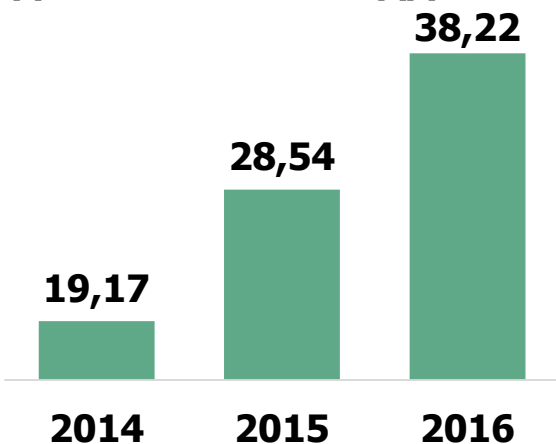


Отношение зарплаты НПР к средней по региону, %



# Показатели по разделу **Финансы**

Доля доходов от ПДД



— Доходы образовательной организации из средств от приносящей доход деятельности в расчете на одного НПР

— Доходы образовательной организации из всех источников в расчете на численность студентов (приведенный контингент)

■ Доля внебюджетных средств в доходах от образовательной деятельности

■ Доля внебюджетных средств в доходах от научных исследований и разработок

