

**Национальный исследовательский университет  
«Высшая школа экономики»  
Итоги приемной кампании 2017 года  
Магистратура  
Санкт-Петербург**

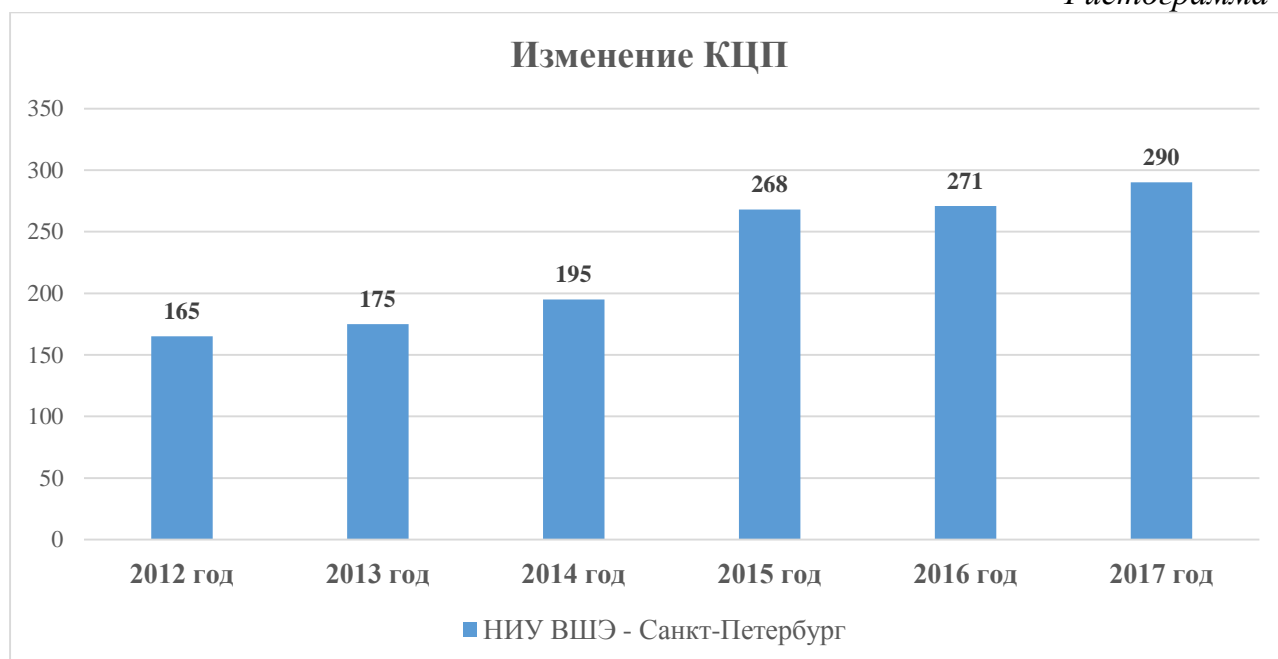
Данный отчет охватывает только поступление на очные программы общего курса (на 14 сентября 2017 года). Прием в магистратуру НИУ ВШЭ Санкт-Петербург в 2017 году осуществлялся по 10 направлениям подготовки на 14 образовательных программ магистратуры, в том числе на 13 программ очной формы обучения 1 программа очно-заочной формы обучения.

*Таблица 1*

Укрупненная группа направлений / специальностей	2012 год	2013 год	2014 год	2015 год	2016 год	2017 год	Изменение КЦ в % по сравнению с 2016 г.	Изменение КЦ в % по сравнению с 2015 г.	Изменение КЦ в % по сравнению с 2014 г.	Изменение КЦ в % по сравнению с 2013 г.	Изменение КЦ в % по сравнению с 2012 г.
01.00.00 Математика и механика					20	20	0%				
38.00.00 Экономика и управление	100	100	115	139	129	125	-3%	-10%	9%	25%	25%
39.00.00 Социальные науки	20	25	25	30	25	25	0%	-17%	0%	0%	25%
40.00.00 Юриспруденция		10	15	40	37	40	8%	0%	167%	300%	
41.00.00 Политические науки и регионоведение	20	20	20	20	20	40	100%	100%	100%	100%	100%
46.00.00 История и археология				19	20	20	0%	5%			
<b>Всего по очной форме обучения</b>	<b>140</b>	<b>155</b>	<b>175</b>	<b>248</b>	<b>251</b>	<b>270</b>	<b>8%</b>	<b>9%</b>	<b>54%</b>	<b>74%</b>	<b>93%</b>
38.00.00 Экономика и управление	25	20	20	22	20	20	0%	-9%	0%	0%	-20%
<b>Всего по очно-заочной форме обучения</b>	<b>25</b>	<b>20</b>	<b>20</b>	<b>22</b>	<b>20</b>	<b>20</b>	<b>0%</b>	<b>-9%</b>	<b>0%</b>	<b>0%</b>	<b>-20%</b>
<b>Всего по НИУ ВШЭ Санкт-Петербург</b>	<b>165</b>	<b>175</b>	<b>195</b>	<b>270</b>	<b>271</b>	<b>290</b>	<b>7%</b>	<b>7%</b>	<b>49%</b>	<b>66%</b>	<b>76%</b>

**Изменение контрольных цифр приема в магистратуру  
(в разрезе укрупненных групп направлений подготовки)**

КЦП в НИУ ВШЭ Санкт-Петербург ежегодно растут, за последние 5 лет количество бюджетных мест выросло более, чем в 1,5 раза. Однако, по сравнению с 2016 годом увеличение КЦП состоялось всего на 7%. Рост контрольных цифр приема обусловлен открытием новой магистерской программы в укрупненной группе 41.00.00 Политические науки и регионоведение. На протяжении двух лет снижаются контрольные цифры приема в укрупненной группе 38.00.00 Экономика и управление. Уменьшение связано с тем, что предполагается на некоторых программах восполнение контрольных цифр за счет коммерческих студентов.



### Изменение контрольных цифр приема в магистратуру по годам

3 программы реализовали обучение на английском языке: «Финансы», направление подготовки 38.04.08 Финансы и кредит; «Прикладная и междисциплинарная история», направление подготовки 46.04.01 История и «Сравнительная политика Евразии», направление подготовки 41.04.03 Востоковедение и африканистика.

Таблица 2

	2012 г.	2013 г.	2014 г.	2015 г.	2016 г.	2017 г.	Изменение с 2012 по 2017 г.г.
<b>Санкт-Петербург</b>	<b>9</b> (+12,5%)	<b>9</b>	<b>10</b> (+11,1%)	<b>11</b> (+10%)	<b>13</b> (+18,2%)	<b>14</b> (+7,7%)	<b>55,5%</b>
<i>очные</i>	8	8	9	10	12	13	
<i>очно-заочные</i>	1	1	1	1	1	1	
<i>всего</i>	9	9	10	11	13	14	

### Динамика количества образовательных программ

2017 году произошел ряд изменений в составе магистерских программ: открыта 1 новые программы; 2 программа прошла модернизацию.

#### Новые программы:

- **Государство, общество и экономическое развитие в современной Азии**, направление подготовки 41.04.03 Востоковедение и африканистика.

#### Измененные программы:

- **Сравнительная политика Евразии**, направление подготовки 41.04.04 Политология (ранее МП «Политика и управление»);

- **Городское развитие и управление**, направление подготовки 38.04.04 Государственное и муниципальное управление (ранее МП «Государственное и муниципальное управление»).



**Динамика количества образовательных программ в Санкт-Петербурге**

Таблица 3

	2012 г.	2013 г.	2014 г.	2015 г.	2016 г.	2017 г.	Изменение с 2012 по 2017 г.г.
<b>Санкт-Петербург</b>	<b>327</b> (+37,4%)	<b>378</b> (+15,6%)	<b>444</b> (+17,5%)	<b>868</b> (+95,5%)	<b>1065</b> (+22,7%)	<b>997<sup>1</sup></b> (-6,4%)	304,9%

**Динамика количества абитуриентов магистратуры**

Гистограмма 3



**Динамика количества абитуриентов НИУ ВШЭ – Санкт-Петербург**

<sup>1</sup> Данные на 14.09.2017

В 2017 году количество абитуриентов уменьшилось по сравнению с предыдущим годом, хотя по сравнению с 2012 года количество абитуриентов магистратуры в этом кампусе выросло в 3 раза. Это может быть следствием того, что сократились сроки приема документов: в 2016 году прием заканчивался 10 августа, в 2017 году – 20 июля.

Таблица 4

	2012 г.	2013 г.	2014 г.	2015 г.	2016 г.	2017 г.
<b>Санкт-Петербург</b>	<b>178</b> (+17,9%)	<b>190</b> (+6,7%)	<b>229</b> (+20,5%)	<b>327</b> (+42,8%)	<b>343</b> (+4,9%)	<b>305<sup>2</sup></b> (-11,1%)
<i>очные</i>	152	165	205	303	321	305
<i>очно-заочные</i>	26	25	24	24	22	NA

#### Динамика зачисленных на 1 курс в разрезе формы обучения

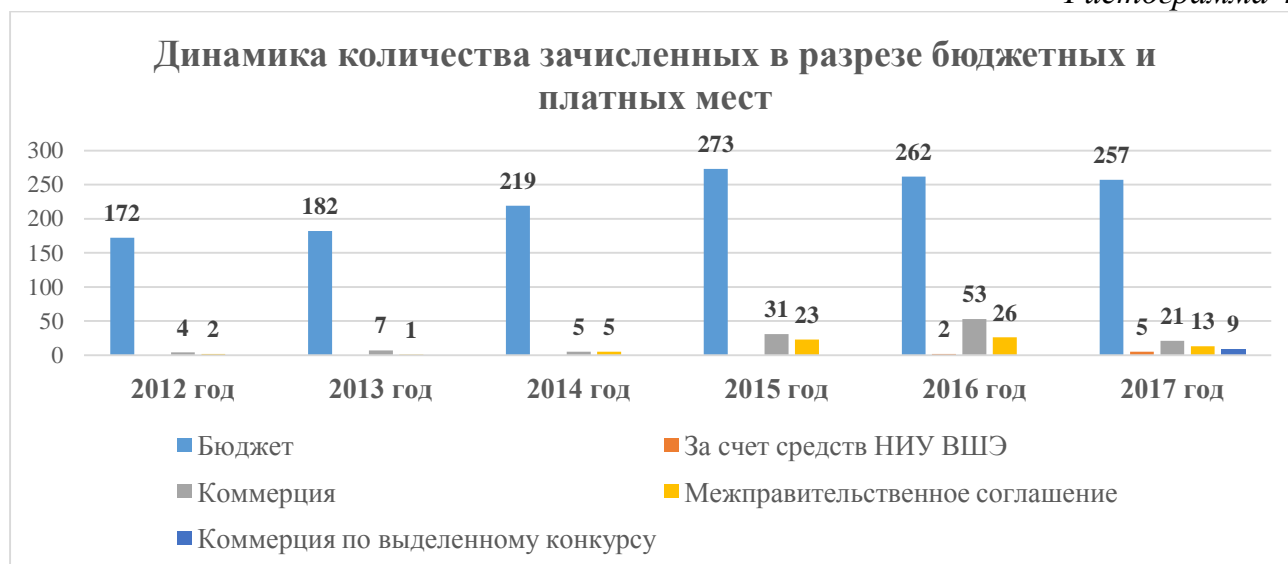
Всего в 2017 году в Санкт-Петербург было зачислено 305<sup>3</sup> чел., что на 38 чел.(11,1%) меньше зачисленных в 2016 году и на 71,3% превышает зачисление 2012 года. Доля студентов, которые учатся бесплатно, составила 85,9%; доля зачисленных на платные места – 9,8% (в 2016 году – 15,5%); доля студентов в рамках квот Правительства РФ составляет 4,3% (в 2016 году – 7,6%).

Таблица 5

	2012 г.	2013 г.	2014 г.	2015 г.	2016 г.	2017 г.
<b>Санкт-Петербург</b>	<b>178</b>	<b>190</b>	<b>229</b>	<b>327</b>	<b>343</b>	<b>305</b>
<i>бюджет</i>	172	182	219	273	262	257
<i>за счет средств НИУ ВШЭ</i>					2	5
<i>коммерция</i>	4	7	5	31	53	21
<i>коммерция (иностранцы)</i>						9
<i>межправительственное соглашение</i>	2	1	5	23	26	13

#### Динамика зачисленных на 1 курс в разрезе бюджетных и платных мест<sup>4</sup>

Гистограмма 4



#### Динамика количества зачисленных в НИУ ВШЭ – Санкт-Петербург

<sup>2</sup> Данные на 14.09.2017

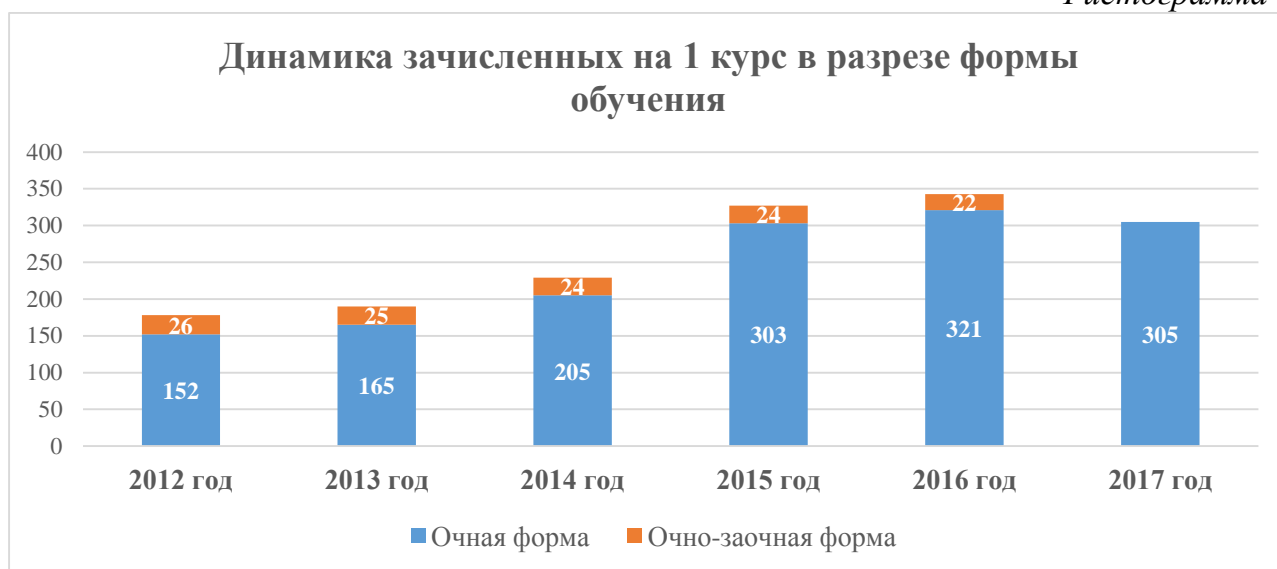
<sup>3</sup> Данные на 14.09.2017

<sup>4</sup> Данные на 14.09.2017

На данный момент еще не прошло зачисление на очно-заочную программу, а так же прием иностранных граждан, принимаемых в рамках квот Правительства РФ и в рамках отдельного конкурса на платные места, еще не окончен.

В 2017 году невыполнение КЦП было по направлению 41.04.04 Политология и 46.04.01 История. В 2016 году по трем направлениям не было выполнено КЦП: 38.04.08 Финансы и кредит, 41.04.04 Политология и 46.04.01 История. Однако в прошлом году абитуриенты забрали документы уже после зачисления на бюджет, изначально невыполнение КЦП было только у программы «Прикладная и междисциплинарная история». В 2015 году также по трем направлениям не было выполнено КЦП: 38.04.02 Менеджмент, 41.04.04 Политология и 46.04.01 История, и также это произошло для двух программ после зачисления. В целом по НИУ ВШЭ Санкт-Петербург КЦП не выполнено на 2,3%<sup>5</sup>.

Гистограмма 5



Динамика зачисленных на 1 курс в НИУ ВШЭ – Санкт-Петербург

Таблица 6

Направление подготовки	КЦП	Зачислено на бесплатные места	Отклонение от КЦ	Справочно: отклонение от КЦ				
				2016 г.	2015г.	2014г.	2013г.	2012г.
01.04.02 Прикладная математика и информатика	20	20	0	0				
38.04.01 Экономика	25	25	0	1	-5	0	0	-5
38.04.02 Менеджмент	58	63	5	3	1	13	28	8
38.04.04 Государственное и муниципальное управление	20	20	0	0	-2	5	5	5
38.04.08 Финансы и кредит	22	22	0	-3	-3	-3	-3	
39.04.01 Социология	25	25	0	0	-5	0	0	5
40.04.01 Юриспруденция	40	40	0	3	0	25	30	
41.04.04 Политология	20	16	-4	-4	-4	-4	-4	-4
41.04.03 Востоковедение и африканистика	20	20	0					
46.04.01 История	20	11	-9	-9	-8			

<sup>5</sup> Без учета очно-заочной программы

<b>Итого по очной форме обучения:</b>	<b>270</b>	<b>262</b>	<b>-8</b>	<b>11</b>	<b>14</b>	<b>87</b>	<b>107</b>	<b>124</b>
38.04.04 Государственное и муниципальное управление	20	NA	NA	NA	NA	NA	NA	NA
<b>Итого по очно-заочной форме обучения:</b>	<b>20</b>	<b>NA</b>	<b>NA</b>	<b>NA</b>	<b>NA</b>	<b>NA</b>	<b>NA</b>	<b>NA</b>
<b>Всего по НИУ ВШЭ Санкт-Петербург</b>	<b>290</b>	<b>262</b>	<b>-8</b>	<b>NA</b>	<b>NA</b>	<b>NA</b>	<b>NA</b>	<b>NA</b>

**Выполнение контрольных цифр приема<sup>6</sup>**

*Таблица 7*

Направление подготовки / Образовательная программа магистратуры	Количество бюджетных мест	Количество заявлений на бюджетные места	Конкурс по заявлениям на бюджетные места	Конкурс 2016 г.	Конкурс 2015 г.	Конкурс 2014 г.	Количество платных мест	Количество заявлений на платные места
<b>Очная форма обучения</b>								
<b>01.04.02 Прикладная математика и информатика</b>	<b>20</b>	<b>132</b>	<b>6,6</b>	<b>5,7</b>			<b>10</b>	<b>40</b>
Анализ больших данных в бизнесе, экономике и обществе	20	132	6,6	5,7			10	40
<b>38.04.04 Государственное и муниципальное управление</b>	<b>20</b>	<b>78</b>	<b>3,9</b>	<b>5,7</b>	<b>3,5</b>	<b>3,5</b>	<b>10</b>	<b>23</b>
Городское развитие и управление	20	78	3,9	5,7	3,5	3,5	10	23
<b>46.04.01 История и археология</b>	<b>20</b>	<b>20</b>	<b>1,0</b>	<b>1,1</b>	<b>1,3</b>		<b>5</b>	<b>3</b>
Прикладная и междисциплинарная история	20	20	1,0	1,1	1,3		5	3
<b>38.04.02 Менеджмент</b>	<b>58</b>	<b>279</b>	<b>4,8</b>	<b>5,2</b>	<b>6,1</b>	<b>4</b>	<b>25</b>	<b>87</b>
Маркетинговые технологии	18	114	6,3	6,8	8,0	4,6	10	41
Стратегическое управление логистикой	20	75	3,8	4,5	6,1	4,2	8	20
Экономика впечатлений: менеджмент в индустрии гостеприимства и туризме	20	90	4,5	4,5	4,3	3,1	7	26
<b>41.04.04 Политология</b>	<b>20</b>	<b>47</b>	<b>2,4</b>	<b>5,2</b>	<b>3,9</b>	<b>2,9</b>	<b>10</b>	<b>10</b>
Сравнительная политика Евразии	20	47	2,4	5,2	3,9	2,9	10	10
<b>39.04.01 Социология</b>	<b>25</b>	<b>92</b>	<b>3,7</b>	<b>3,2</b>	<b>2,8</b>	<b>2</b>	<b>5</b>	<b>15</b>
Современный социальный анализ	25	92	3,7	3,2	2,8	2	5	15
<b>38.04.08 Финансы и кредит</b>	<b>22</b>	<b>101</b>	<b>4,6</b>	<b>5,7</b>	<b>4,6</b>	<b>4,3</b>	<b>10</b>	<b>51</b>
Финансы	22	101	4,6	5,7	4,6	4,2	10	51
<b>41.04.03 Востоковедение и африканистика</b>	<b>20</b>	<b>59</b>	<b>3,0</b>				<b>10</b>	<b>15</b>
Государство, общество и экономическое развитие в современной Азии	20	59	3,0				10	15
<b>38.04.01 Экономика</b>	<b>25</b>	<b>138</b>	<b>5,5</b>	<b>6,3</b>	<b>3,8</b>	<b>2,8</b>	<b>10</b>	<b>51</b>
Прикладная экономика и математические методы	25	138	5,5	6,3	3,8	2,8	10	51

<sup>6</sup> Данные на 14.09.2017

<b>40.04.01 Юриспруденция</b>	<b>40</b>	<b>357</b>	<b>8,9</b>	<i>10,6</i>	<i>4,0</i>	<i>2,5</i>	<b>38</b>	<b>184</b>
Адвокатура	25	172	6,9	9,4	4,0	2,5	30	85
Гражданское и коммерческое право	15	185	12,3	<i>12,1</i>			8	99
<b>Итого по очной форме обучения</b>	<b>270</b>	<b>1303</b>	<b>4,8</b>	<i>5,7</i>	<i>4,2</i>	<i>3,3</i>	<b>133</b>	<b>479</b>
<b>Очно-заочная форма обучения</b>								
<b>38.04.04 Государственное и муниципальное управление</b>	<b>20</b>	<b>NA</b>	<b>NA</b>	<i>2,6</i>	<i>2,6</i>	<i>2,1</i>	<b>NA</b>	<b>NA</b>
Управление образованием	20	NA	NA	2,6	2,6	2,1	NA	NA
<b>Итого по очно-заочной форме обучения</b>	<b>20</b>	<b>14</b>	<b>0,7</b>	<i>2,6</i>	<i>2,6</i>	<i>2,1</i>	<b>5</b>	<b>1</b>
<b>Всего по НИУ ВШЭ - Санкт-Петербург</b>	<b>290</b>	<b>1317</b>	<b>4,5</b>	<i>4,0</i>	<i>3,2</i>	<i>3,1</i>	<b>138</b>	<b>480</b>

### Конкурсная ситуация в 2017 году в разрезе образовательных программ

Конкурс по заявлениям на бюджетные места по различным программам составлял от 1,0 до 12,3 человека на место. Конкурс менее 2 человек на место сложился только на 1 образовательной программе – «Прикладная и междисциплинарная история» (реализуемая на английском языке) – 1,0 человек на место.

На 12 программах конкурс составил 2 и более человек на место. Высокий конкурс (более 6 человек на место) сложился на 4 программах, при этом 1 программы сохранили высокий конкурс относительно 2016 года:

- «Анализ больших данных в бизнесе, экономике и обществе» – 6,6 чел./место (2016 г. – 5,7 чел./место),
- «Маркетинговые технологии» – 6,3 чел./место (2016 г. – 6,3 чел./место),
- «Адвокатура» - 6,9 чел./место (2016 г. – 9,4 чел./место),
- «Гражданское и коммерческое право» - 12,3 чел./место (2016 г. – 12,1 чел./место).

Таблица 8

Направление подготовки / Образовательная программа магистратуры	Количество зачисленных на бюджетные места по конкурсу	Количество зачисленных за счет средств НИУ ВШЭ	Количество зачисленных на платные места по оплате	Количество зачисленных на платные места в рамках конкурса для иностранных студентов	Количество зачисленных по межправительственным соглашениям	Общее зачисление
<b>01.04.02 Прикладная математика и информатика</b>	<b>20</b>		<b>3</b>	<b>NA</b>	<b>1</b>	<b>24</b>
Анализ больших данных в бизнесе, экономике и обществе	20		3	NA	1	24
<b>38.04.04 Государственное и муниципальное управление</b>	<b>20</b>		<b>2</b>	<b>NA</b>	<b>NA</b>	<b>22</b>
Городское развитие и управление	20		2	NA	NA	22
<b>46.04.01 История и археология</b>	<b>11</b>			<b>2</b>	<b>NA</b>	<b>13</b>
Прикладная и междисциплинарная история	11			2	NA	13
<b>38.04.02 Менеджмент</b>	<b>58</b>	<b>5</b>	<b>6</b>	<b>2</b>	<b>6</b>	<b>77</b>

Маркетинговые технологии	18	1		1	3	23
Стратегическое управление логистикой	20		3	NA	2	25
Экономика впечатлений: менеджмент в индустрии гостеприимства и туризме	20	4	3	1	1	29
<b>41.04.04 Политология</b>	<b>16</b>			<b>5</b>	<b>2</b>	<b>23</b>
Сравнительная политика Евразии	16			5	2	23
<b>39.04.01 Социология</b>	<b>25</b>			<b>NA</b>	<b>NA</b>	<b>25</b>
Современный социальный анализ	25			NA	NA	25
<b>38.04.08 Финансы и кредит</b>	<b>22</b>			<b>NA</b>	<b>NA</b>	<b>22</b>
Финансы	22			NA	NA	22
<b>41.04.03 Востоковедение и африканистика</b>	<b>20</b>		<b>1</b>		<b>2</b>	<b>23</b>
Государство, общество и экономическое развитие в современной Азии	20		1		2	23
<b>38.04.01 Экономика</b>	<b>25</b>		<b>1</b>		<b>1</b>	<b>26</b>
Прикладная экономика и математические методы	25		1		1	26
<b>40.04.01 Юриспруденция</b>	<b>40</b>		<b>8</b>		<b>4</b>	<b>52</b>
Адвокатура	25		3		1	29
Гражданское и коммерческое право	15		5		3	23
<b>Итого по очной форме обучения</b>	<b>257</b>	<b>5</b>	<b>21</b>	<b>9</b>	<b>13</b>	<b>305</b>
<b>38.04.04 Государственное и муниципальное управление</b>	<b>NA</b>	<b>NA</b>	<b>NA</b>	<b>NA</b>	<b>NA</b>	<b>NA</b>
Управление образованием	NA	NA	NA	NA	NA	NA
<b>Итого по очно-заочной форме обучения</b>	<b>NA</b>	<b>NA</b>	<b>NA</b>	<b>NA</b>	<b>NA</b>	<b>NA</b>
<b>Всего по НИУ ВШЭ - Санкт-Петербург</b>	<b>262</b>	<b>5</b>	<b>21</b>	<b>9</b>	<b>13</b>	<b>305</b>

#### **Зачисление в 2017 году в разрезе образовательных программ<sup>7</sup>**

При зачислении на бюджетные места в рамках КЦП трудности возникли на программах «Прикладная и междисциплинарная история» и «Сравнительная политика Евразии» на 20 бюджетных мест обеих программ было зачислено 11 и 16 человек соответственно.

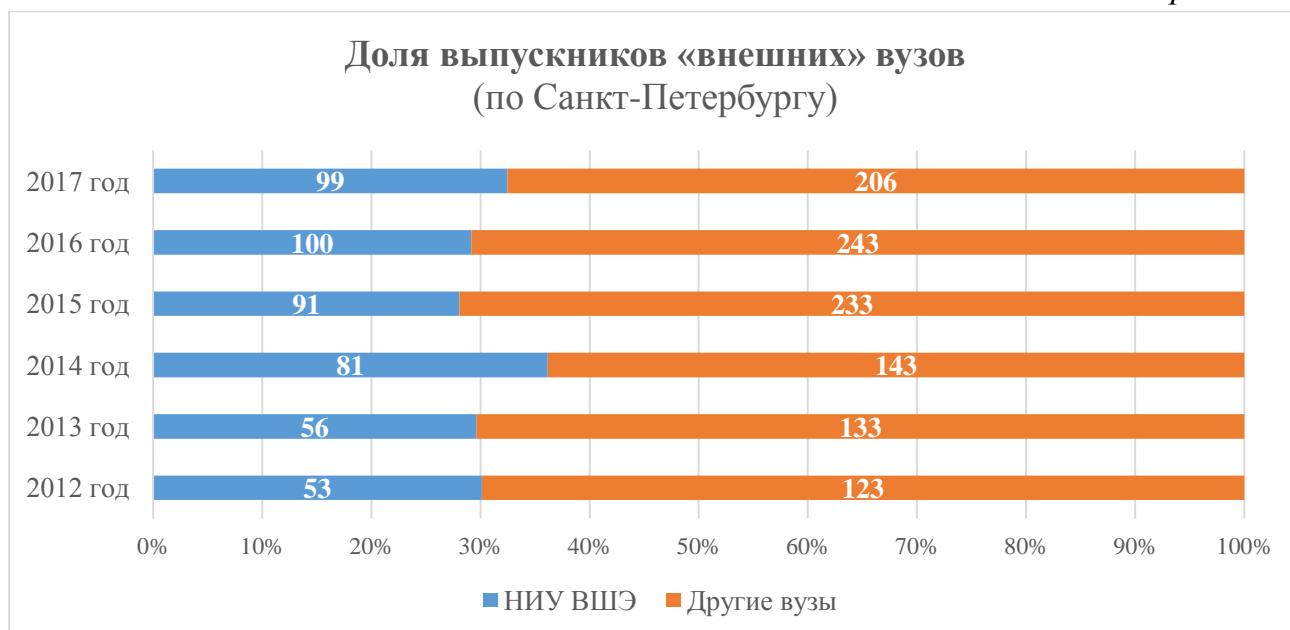
Наибольшее количество платных студентов было зачислено на программы «Гражданское и коммерческое право» - 5 человек.

Среди принятых на 1 курс 35,0% составили выпускники НИУ ВШЭ и филиалов, 65,0% приходится на доля выпускников других вузов.

Из 206 человек, поступивших из других вузов, выпускники вузов Санкт-Петербурга и Ленинградской области составляют 101 чел. (в т.ч. 42 чел. – выпускники Санкт-Петербургского государственного университета, 19 чел. - выпускники Санкт-Петербургского государственного экономического университета), из других регионов, как и в прошлом году, выделяется Москва – 21 чел. (в 2016 г. – 27 чел.). Однако картину изменит зачисление на программу «Управление образованием», так как традиционно на эту программу поступают много людей, окончивших вузы Санкт-Петербурга.

<sup>7</sup> Данные на 14.09.2017





**Доля выпускников «внешних» среди зачисленных на 1 курс**